

Informações Gerenciais do Estado do Espírito Santo



MÊS: DEZEMBRO 2015

**GOVERNO DO ESTADO DO ESPÍRITO SANTO
SECRETARIA DE ESTADO DE GESTÃO E RECURSOS HUMANOS
SUBSECRETARIA DE ESTADO DE ADMINISTRAÇÃO DE PESSOAL
NÚCLEO DE ESTATÍSTICA DE RECURSOS HUMANOS**

Governador do Estado do Espírito Santo:
Paulo César Hartung Gomes

Secretário de Estado de Gestão e Recursos Humanos:
Dayse Maria Oslegher Lemos

Subsecretário de Estado de Administração de Pessoal:
Sandra Helena Bellon Módolo

Núcleo de Estatística de Recursos Humanos:
Marlene Vieira – Chefe de Núcleo de Estatística de Recursos Humanos
Claire Andrea Lyra – Assessor Especial
Isabela de Freitas Costa Vasconcellos Pylro - Analista do Executivo
Luan Nascimento Correia - Estagiário
Simone Pereira Nunes – Analista do Executivo
Zaloar Gomes Pinto – Analista do Executivo

SUMÁRIO

Demonstrativo do Quadro de Servidores Ativos e Inativos _____	5
Distribuição dos Servidores Efetivos e Comissionados do Poder Executivo e Respektivas Despesas _____	6
Demonstrativo do Quantitativo de Servidores Ativos do Poder Executivo e Aposentados e Pensionistas do RPPS _____	7
Demonstrativo dos Valores das Folhas de Pagamento - Ativos do Poder Executivo e Aposentados e Pensionistas do RPPS _____	8
Valores da Folha de Pagamento _____	9
Comparativo da Evolução do Quantitativo de Servidores _____	10
Comparativo da Evolução da Folha de Pagamento _____	11
Quantitativo de Servidores do Poder Executivo Estadual – Administração Direta _____	12
Quantitativo de Servidores do Poder Executivo Estadual – Autarquias _____	13
Quantitativo de Segurados do Regime Próprio de Previdência Social – RPPS _____	14
Despesas com Servidores do Poder Executivo Estadual – Administração Direta _____	15
Despesas com Servidores do Poder Executivo Estadual – Autarquias _____	16
Despesas Pagamento Aposentadorias e Pensões do Regime Próprio de Previdência Social – RPPS _	17
Demonstrativo da Evolução de Cargos de Designação Temporária _____	18
Demonstrativo dos Gastos com Escala Especial _____	20
Demonstrativo do Custo do Auxílio Alimentação Pago na Folha de Pagamento _____	21
Demonstrativo do Quantitativo e dos Gastos com Estagiários _____	22
Distribuição do Quantitativo e das Despesas de Pessoal por Área _____	24
Demonstrativo da Contribuição Previdenciária ao RPPS _____	25
Demonstrativo da Contribuição Instituto Nacional do Seguro Social - INSS _____	26

APRESENTAÇÃO

Com a finalidade de dar publicidade aos seus atos de modo a permitir, dentre outros, planejamento, transparência e estudos sobre servidores públicos, a Secretaria de Estado de Gestão e Recursos Humanos, organiza e sistematiza, mensalmente, sob a denominação de relatório gerencial, informações pormenorizadas sobre quantitativos e gastos com pessoal. O relatório contempla dados do Poder Executivo Estadual, relativos aos servidores ativos e aos beneficiários do Regime Próprio de Previdência Social, no qual estão inseridos os aposentados e os pensionistas.

Os dados apresentados neste relatório são obtidos das folhas de pagamento processadas pelo sistema SIARHES. Assim, pode haver divergências em relação ao quantitativo de servidores, pois aqueles afastados em licença sem vencimentos ou cedidos sem ônus para o Poder Executivo, não estão contemplados.

Nos quadros de informações sobre servidores ativos e contribuições previdenciárias, na parte referente às despesas de pessoal, constam os dados dos servidores estatutários e dos celetistas, e dados do complemento previdenciário (APORTE). Esse complemento expressa o dispêndio do Governo para completar as despesas com o pagamento dos aposentados e pensionistas do Regime Próprio de Previdência. É obtido após apurada a arrecadação previdenciária do Fundo Financeiro, constituída pelas parcelas, de contribuição do servidor e de responsabilidade do Estado (encargo patronal), acrescida da taxa de administração do IPAJM, instituída pela L.C. nº 485/09.

As informações do relatório têm característica pontual e demonstram a composição da folha de pagamento quanto: às diversas categorias que a compõem e a vinculação ao regime previdenciário; o tipo de vínculo dos servidores para com o poder público – permanente ou transitório; a sua especificidade – civil ou militar; dentre outros. Em algumas das informações, são apresentados demonstrativos de seu comportamento ao longo dos últimos doze meses.

Os dados são coletados a partir das folhas de pagamento e expressam, nos quantitativos, o número de vínculos públicos e não o número de servidores, pois, há casos de acumulação legal. Assim, um mesmo servidor, detentor de dois cargos legalmente acumuláveis, é computado como dois vínculos. Quanto às despesas, nelas estão englobados, além das remunerações mensais regulares, pagamentos de: 13º vencimento, ocorridos no mês; abono férias e diferenças atrasadas, tanto de vantagens pessoais quanto de promoções, reestruturação de cargos e carreiras, criação de novas carreiras e aumento do quadro de vagas de servidores efetivos.

As oscilações regularmente verificadas, ora para mais ora para menos, decorrem, no caso dos quantitativos, das variações: no ingresso de novos servidores efetivos; nas contratações e desligamentos de servidores temporários e das aposentadorias; e, na questão das despesas, decorrem dos pagamentos variáveis, citados no parágrafo anterior além daqueles procedentes das variações nos quantitativos de servidores, mencionados.

Em dezembro/2015, houve uma redução no número de servidores, decorrentes principalmente de não renovação de contratações de Designações Temporárias.

No dispêndio com pessoal, ocorreu um aumento em comparação a novembro/2015, onde os principais motivos foram: pagamento de 13º salário e férias aos DTs em geral e aos servidores ingressantes ao longo do exercício.

Desde janeiro de 2015, passaram a integrar o relatório, informações de despesas de custeio, voltadas para servidores públicos e pagas em folha de pagamento, além daquelas referentes a auxílio alimentação e estagiários, quais sejam: indenização para aquisição de fardamento e uniforme; devoluções ao caixa e indenização por acidente de serviço, entre outras.

A partir do mês de agosto/15, foram introduzidas algumas alterações na apresentação dos dados, demonstrando-se, graficamente, a distribuição dos servidores e respectivos gastos, em efetivos, comissionados, ocupantes de funções de confiança e temporários.

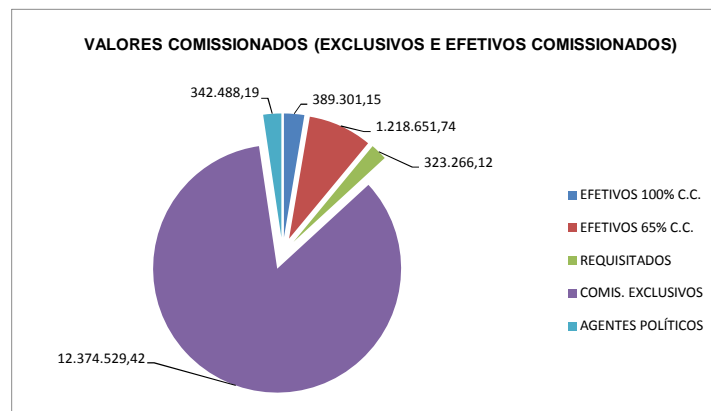
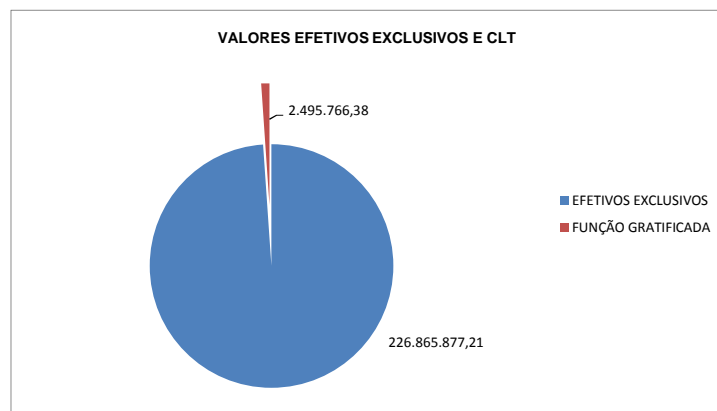
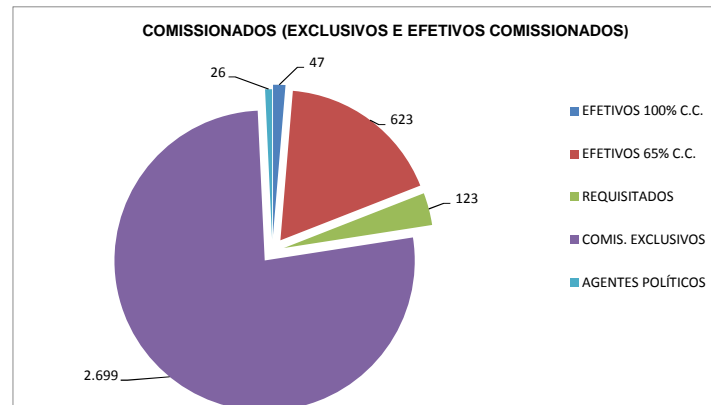
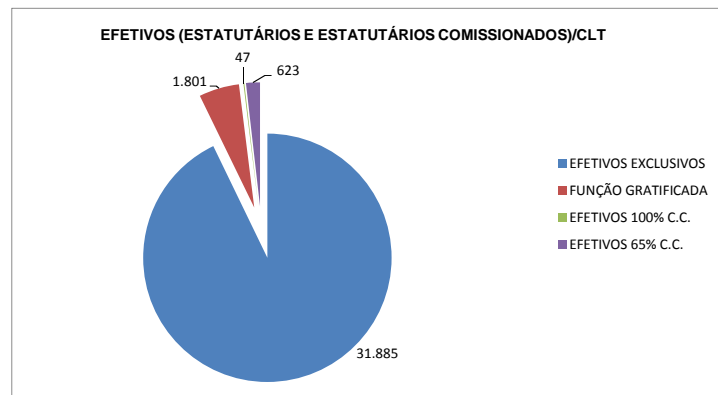
Permanecem registrados no Poder Executivo os dados de Pessoal da Defensoria Pública (nº de servidores e valores de folha).

**QUADRO INFORMAÇÕES SOBRE QUANTITATIVO E PAGAMENTO DE SERVIDORES
ATIVOS, APOSENTADOS E DE PENSIONISTAS DO PODER EXECUTIVO**

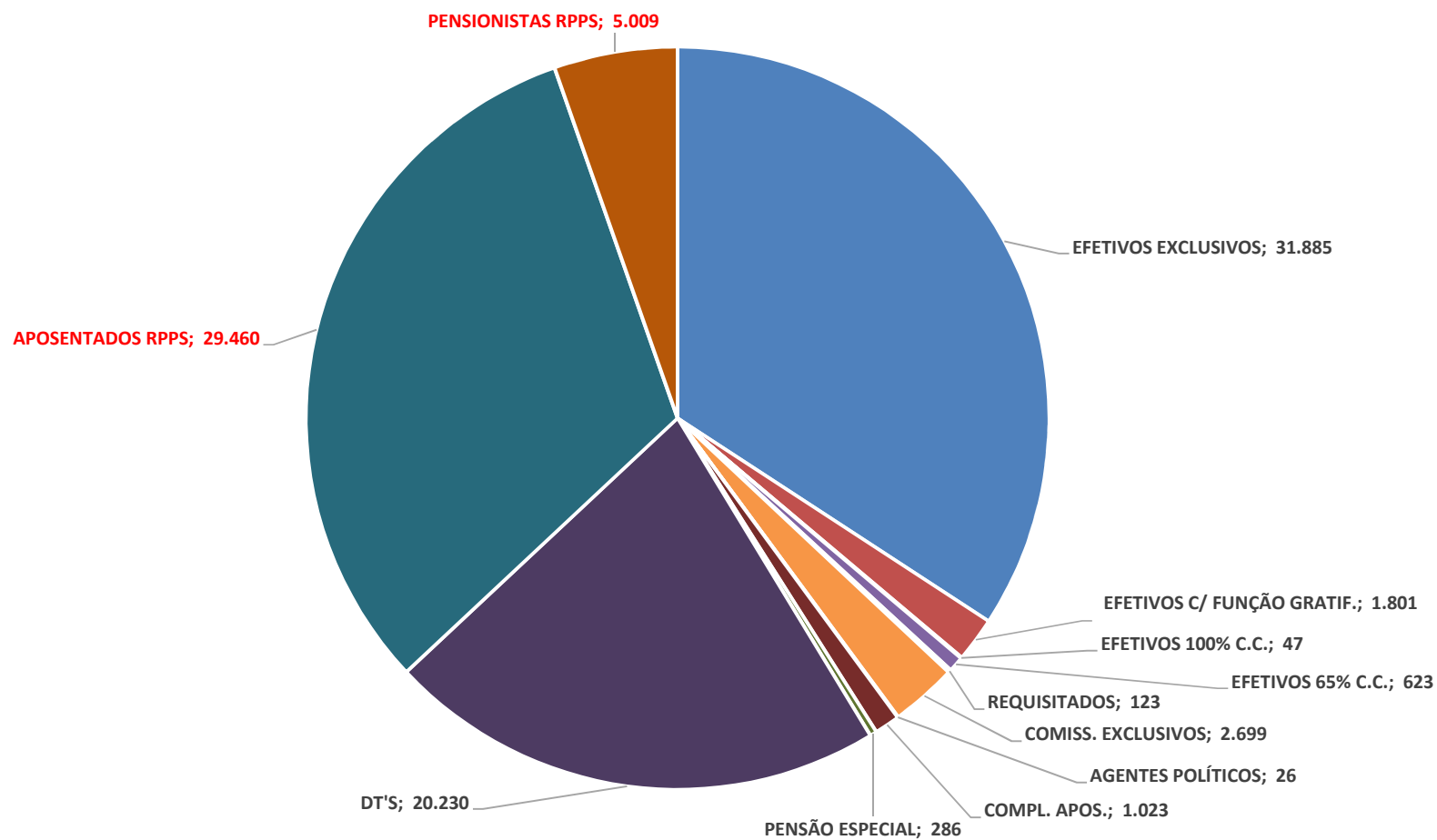
DEZEMBRO/15

INFORMAÇÕES SERVIDORES ATIVOS, CONTRIBUIÇÕES PREVIDENCIÁRIAS E APORTE	ESTATUTARIOS EFETIVOS EXCLUSIVOS E CLT	33.686	229.361.643,59
	EFETIVOS COMISSIONADOS (65% E 100% COMIS.)	670	1.607.952,89
	COMISSIONADOS (EXCLUSIVOS/REQUISITADOS)	2.848	13.040.283,73
	DTs	20.230	111.341.557,00
	PENSÕES ESPECIAIS	286	668.621,77
	COMP. APOSENTADORIA	1.023	5.158.529,27
	CONTRIBUIÇÃO COMPL. FUNPES (APORTE)		116.548.548,34
	TOTAL	58.743	477.727.136,59
INFORMAÇÕES DESPESAS DE CUSTEIO PAGAS EM FOLHA	ESTAGIÁRIOS/MÉDICOS RESIDENTES	3.316	1.996.797,45
	AUXÍLIO ALIMENTAÇÃO	7.174	1.771.970,63
	OUTROS CUSTEIOS	-	1.465.270,26
	TOTAL		5.234.038,34
INFORMAÇÕES FOLHAS PAGAMENTO APOSENTADOS E PENSIONISTAS DO RPPS	APOSENTADOS	29.460	127.652.519,91
	PENSIONISTAS	5.009	28.563.939,78
	TOTAL	34.469	156.216.459,69

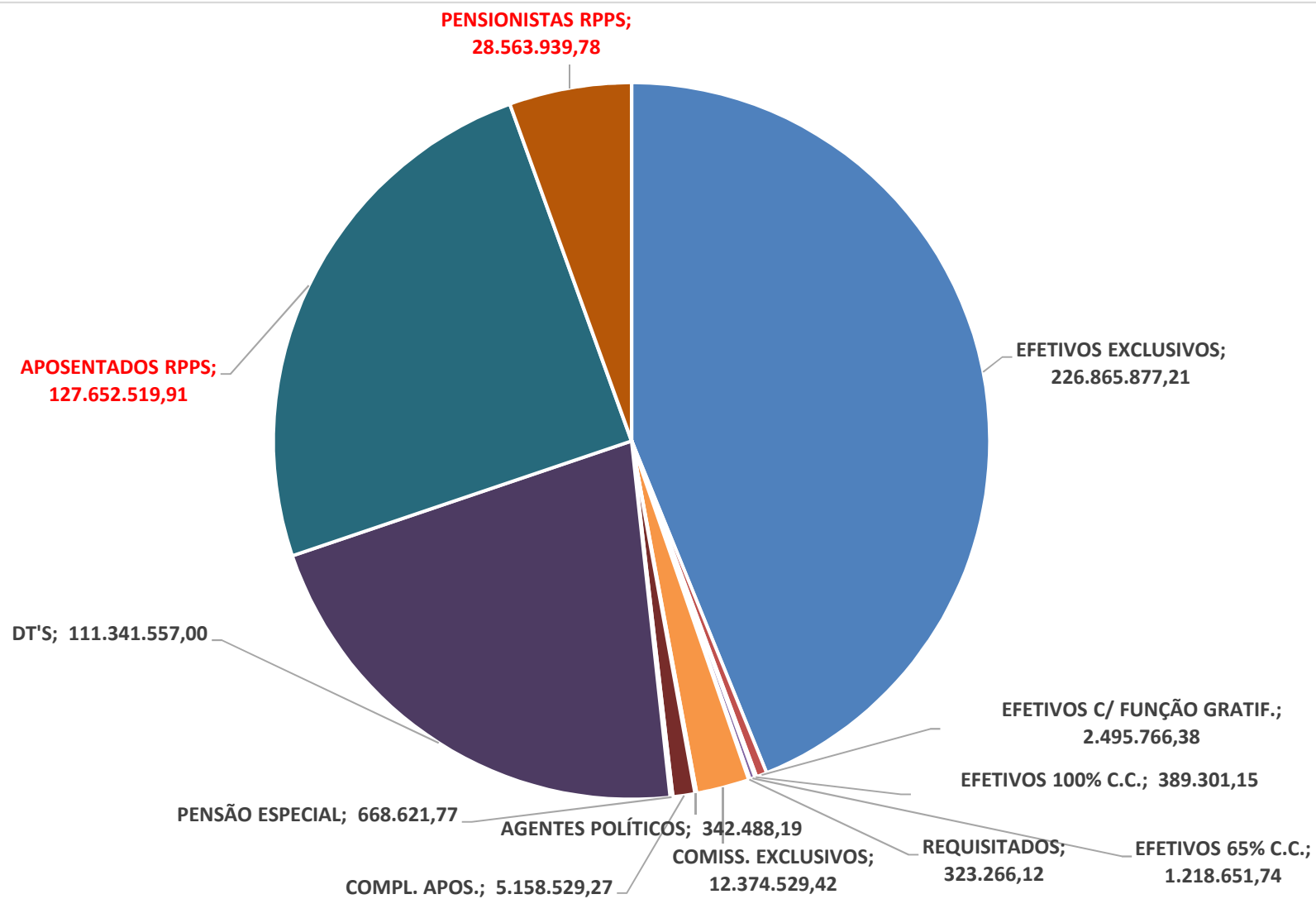
DISTRIBUIÇÃO DOS SERVIDORES EFETIVOS E COMISSIONADOS DO PODER EXECUTIVO E RESPECTIVAS DESPESAS DEZEMBRO/2015



**DEMONSTRATIVO DO QUANTITATIVO DE SERVIDORES ATIVOS DO PODER EXECUTIVO E
APOSENTADOS E PENSIONISTAS DO RPPS
DEZEMBRO/2015**



**DEMONSTRATIVO DOS VALORES DAS FOLHAS DE PAGAMENTO - ATIVOS DO PODER EXECUTIVO E
APOSENTADOS E PENSIONISTAS DO RPPS
DEZEMBRO/2015**



DESPESAS COM PESSOAL DEZEMBRO 2015

PODER EXECUTIVO - ADM. DIRETA E AUTARQUIAS - ATIVOS E INATIVOS

	VALOR DA FOLHA	PERCENTUAL
Ativos	355.351.437,21	74,38
Complementação Aposentadoria - CLT (1)	5.158.529,27	1,08
Pensões Especiais	668.621,77	0,14
Contribuição Complementar ao FUNPES	116.548.548,34	24,40
	477.727.136,59	100,00

Fonte: Relatórios SIARHES - Administração Direta e Autarquias.

Nota:

(1) - Compreende complementações concedidas pelas Leis nºs 4.511/91, 4.565/91 e 5.567/98.

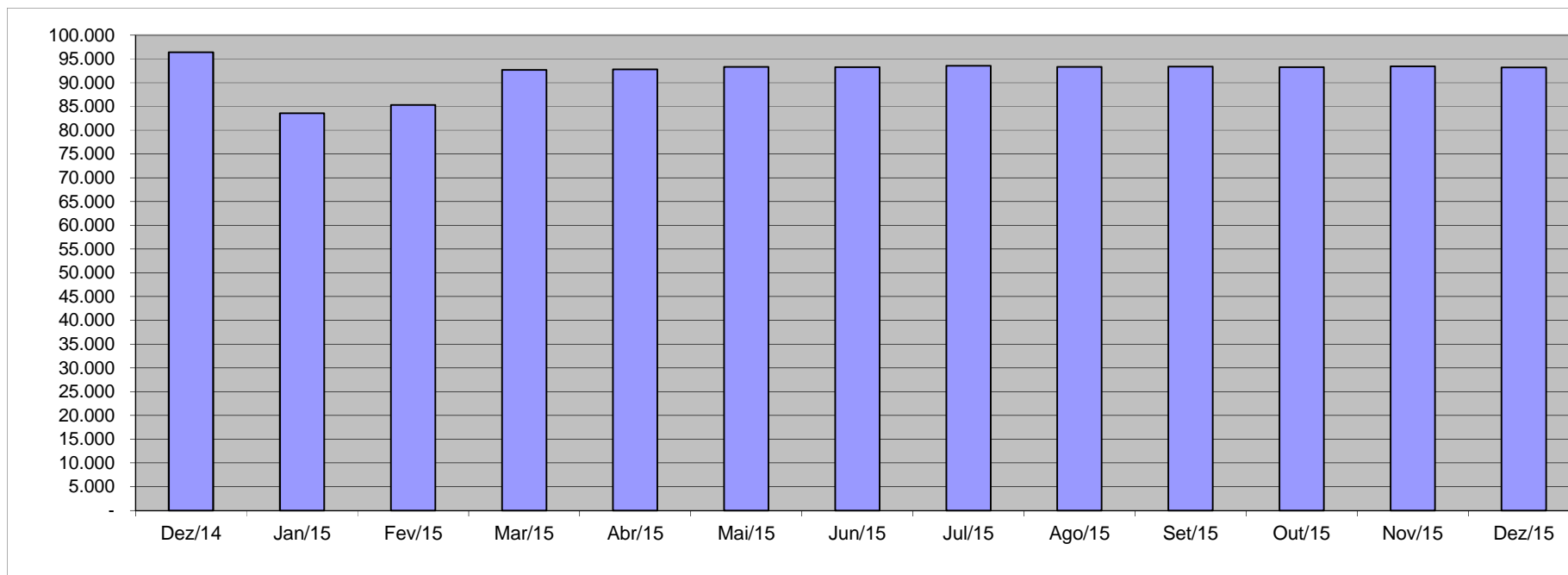
PAGAMENTO DOS BENEFICIÁRIOS DO REGIME PRÓPRIO DE PREVIDÊNCIA SOCIAL - RPPS

	VALOR DA FOLHA	PERCENTUAL
Aposentados	127.652.519,91	81,72
Pensionistas	28.563.939,78	18,28
	156.216.459,69	100,00

Fonte: Relatórios SIARHES - Administração Direta e Autarquias.

QUANTITATIVO SERVIDORES - ATIVOS DO PODER EXECUTIVO E APOSENTADOS E PENSIONISTAS DO RPPS

Dez/14	Jan/15	Fev/15	Mar/15	Abr/15	Mai/15	Jun/15	Jul/15	Ago/15	Set/15	Out/15	Nov/15	Dez/15
96.401	83.572	85.313	92.643	92.774	93.322	93.222	93.525	93.320	93.368	93.229	93.441	93.212

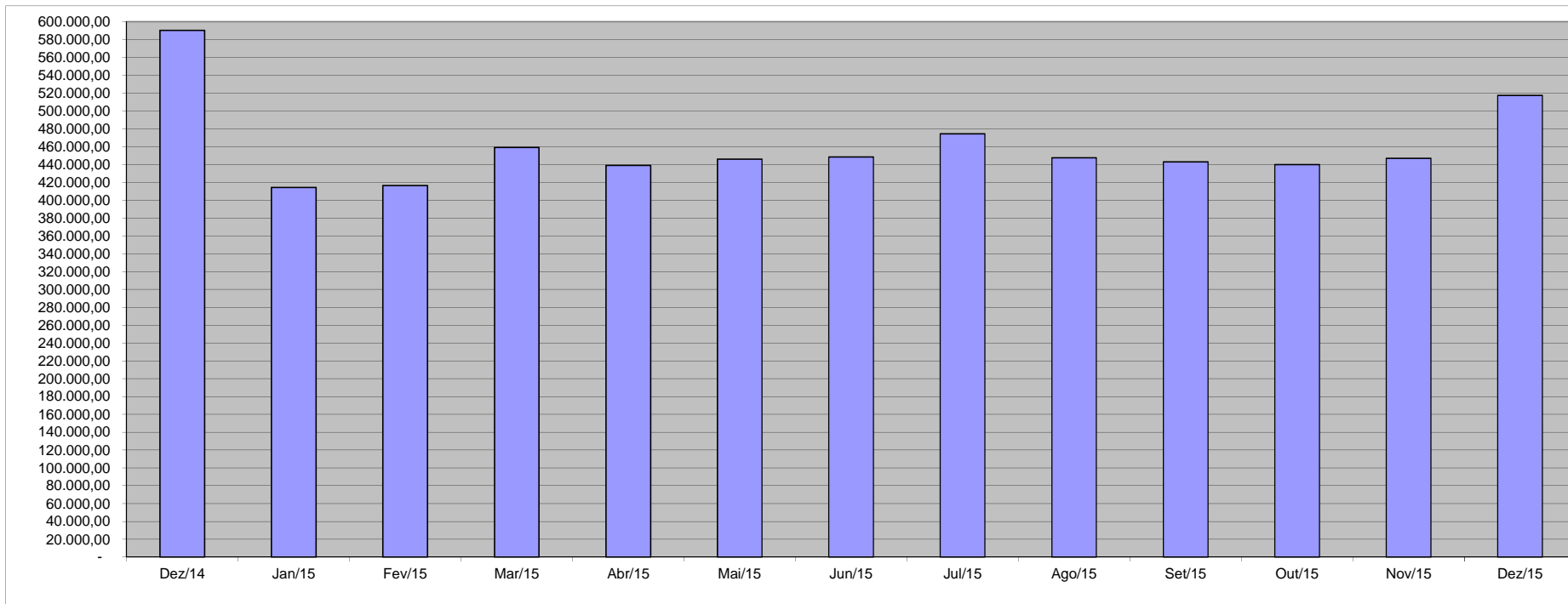


Fonte: Relatórios SIARHES - Administração Direta e Autarquias.

**VALOR DAS FOLHAS DE PAGAMENTO - ATIVOS DO PODER EXECUTIVO E
APOSENTADOS E PENSIONISTAS DO RPPS (1)**

Dez/14	Jan/15	Fev/15	Mar/15	Abr/15	Mai/15	Jun/15	Jul/15	Ago/15	Set/15	Out/15	Nov/15	Dez/15
590.355,99	414.241,51	416.411,69	459.127,04	438.981,18	445.882,34	448.381,94	474.305,77	447.671,39	442.931,03	439.868,67	447.027,56	517.395,05

Em R\$1.000,00



Fonte: Relatórios SIARHES - Administração Direta e Autarquias.

Nota:

(1) - O valor das folhas de pagamento refere-se ao somatório das folhas dos servidores ativos e dos aposentados e pensionistas e não, às despesas com o pagamento dos servidores, visto que, no pagamento da folha dos aposentados deduz-se a parcela previdenciária dos servidores vinculados ao regime próprio de previdência - fundo financeiro, além de eventuais devoluções de taxa de administração do IPAJM e compensações previdenciárias.

QUANTITATIVO DE SERVIDORES ATIVOS DO PODER EXECUTIVO ESTADUAL - ADM. DIRETA
DEZEMBRO/2015

	ÓRGÃOS	EFETIVOS/CLT			OCUPANTES DE CARGOS COMISSIONADOS						COMPL. APOS.(1)	DT'S	TOTAL
		EFETIVOS EXCLUSIVOS	FUNÇÃO GRATIFICADA	SUBTOTAL	EFETIVOS 100% C.C.	EFETIVOS 65%C.C.	REQUISITADOS	EXCLUSIVOS	AGENTES POLÍTICOS	SUBTOTAL	CLT		
ADMINISTRAÇÃO DIRETA	AGE/SECONT	56	23	79	1	6	4	27	1	39	-	-	118
	APE	2	-	2	-	-	-	21	-	21	-	-	23
	CASA CIVIL	3	1	4	-	1	-	41	1	43	-	-	47
	CASA MILITAR	-	24	24	-	2	-	12	-	14	-	-	38
	CBMES	1.189	81	1.270	-	-	1	2	-	3	-	10	1.283
	SECT/SECTIT	12	2	14	-	1	2	23	1	27	-	139	180
	DEFENSORIA PÚBLICA	181	-	181	-	9	2	16	1	28	-	-	209
	PGE	103	15	118	-	5	1	107	1	114	-	1	233
	POLÍCIA CIVIL	2.294	202	2.496	-	1	-	-	-	1	8	-	2.505
	POL. MILITAR	9.363	379	9.742	-	1	-	-	-	1	-	-	9.743
	POL. MILITAR-HPM	403	-	403	-	1	-	-	-	1	-	-	404
	SEAG	5	6	11	1	3	5	34	1	44	-	6	61
	SEAMA	3	4	7	-	-	1	10	1	12	-	4	23
	SECULT	91	3	94	-	12	-	53	1	66	-	48	208
	SECOM	4	-	4	1	1	-	22	1	25	-	-	29
	SEDETUR/SEDES	2	-	2	-	2	1	35	1	39	-	-	41
	SETUR	14	-	14	-	2	3	14	1	20	-	1	35
	SEDIT/SETOP	3	-	3	-	3	3	27	1	34	-	-	37
	SEDU	7.506	401	7.907	1	49	3	112	1	166	37	14.425	22.535
	SEDURB	5	-	5	-	1	3	38	1	43	-	-	48
	SEFAZ	336	15	351	2	122	20	92	1	237	-	2	590
	SEG	11	-	11	3	5	4	118	3	133	-	2	146
	SEJUS	1.465	198	1.663	2	126	-	478	1	607	-	1.391	3.661
	SEP	16	5	21	-	4	4	34	1	43	-	1	65
	SEGER	60	24	84	6	10	3	95	1	115	66	25	290
	SEGER - Pensões Especiais (2)	286	-	286	-	-	-	-	-	-	-	-	286
	SEGER - Prev. Complementar	-	-	-	-	-	-	-	-	-	54	-	54
	SESA	6.142	17	6.159	19	100	12	273	1	405	57	2.735	9.356
	SESP	9	13	22	3	18	2	61	1	85	-	-	107
	SESPORT	13	-	13	-	2	1	19	1	23	-	-	36
	SEASTDH/SEADH/SEASM	25	-	25	1	2	5	53	1	62	-	3	90
	VICE GOVERNADORIA	3	-	3	-	2	1	47	1	51	-	-	54
	Sub-Total	29.605	1.413	31.018	40	491	81	1.864	26	2.502	222	18.793	52.535

Fonte: Relatórios SIARHES - Administração Direta e Autarquias.

Notas:

(1) - O quantitativo refere-se exclusivamente àqueles servidores/pensionistas que receberam complementação nesta competência e não aos que têm o direito. Por essa razão, na hipótese de ocorrer alteração na remuneração dos servidores ativos, poderá haver alteração nestes quantitativos.

(2) - Refere-se aos Pensionistas - Pensão Especial a cargo da SEGER.

QUANTITATIVO DE SERVIDORES ATIVOS DO PODER EXECUTIVO ESTADUAL - ADM. INDIRETA - AUTARQUIAS
DEZEMBRO/2015

	ÓRGÃOS	EFETIVOS/CLT			OCUPANTES DE CARGOS COMISSIONADOS						COMPL. APOS.(1)	DT'S	TOTAL
		EFETIVOS EXCLUSIVOS	FUNÇÃO GRATIFICADA	SUBTOTAL	EFETIVOS 100% C.C.	EFETIVOS 65% C.C.	REQUISITADOS	EXCLUSIVOS	AGENTES POLÍTICOS	SUBTOTAL	CLT		
AUTARQUIAS	ADERES	-	-	-	-	-	4	19	-	23	-	-	23
	AGERH	-	-	-	-	-	5	15	-	20	-	-	20
	DER/ES	160	33	193	-	6	1	23	-	30	579	-	802
	FAMES	22	11	33	-	1	1	29	-	31	5	59	128
	FAPES	-	-	-	1	-	5	36	-	42	-	-	42
	ESESP	-	-	-	1	-	4	8	-	13	-	-	13
	IASES	289	43	332	1	37	3	77	-	118	20	1.244	1.714
	IEMA	197	47	244	-	3	-	31	-	34	-	57	335
	IJSN	62	13	75	-	5	2	23	-	30	11	-	116
	IDAF	441	63	504	-	2	2	2	-	6	7	63	580
	INCAPER	570	117	687	-	1	1	5	-	7	109	-	803
	IOPES	28	20	48	-	-	2	26	-	28	-	10	86
	PROCON	-	-	-	1	-	2	32	-	35	-	-	35
	RTV-ES	56	16	72	-	-	-	33	-	33	11	-	116
	ASPE (2)	8	-	8	-	1	-	9	-	10	-	-	18
	DETRAN (2)	270	6	276	1	25	3	336	-	365	7	4	652
	DIO (2)	33	10	43	-	1	1	25	-	27	52	-	122
	IPAJM (2)	98	9	107	1	13	2	21	-	37	-	-	144
	JUCEES (2)	44	-	44	1	6	-	26	-	33	-	-	77
	IPEM (2)	63	-	63	-	1	-	20	-	21	-	-	84
	PRODEST	202	-	202	-	30	2	7	-	39	-	-	241
	SUPPIN (2)	1	-	1	-	-	-	15	-	15	-	-	16
	IDURB	11	-	11	-	-	-	12	-	12	-	-	23
	ARSI	11	-	11	-	-	2	5	-	7	-	-	18
	Sub-Total	2.566	388	2.954	7	132	42	835	-	1.016	801	1.437	6.208

TOTAL DA DIRETA	29.605	1.413	31.018	40	491	81	1.864	26	2.502	222	18.793	52.535
TOTAL DA INDIRETA	2.566	388	2.954	7	132	42	835	-	1.016	801	1.437	6.208
TOTAL GERAL	32.171	1.801	33.972	47	623	123	2.699	26	3.518	1.023	20.230	58.743

ESTAGIÁRIOS												3.316
--------------------	--	--	--	--	--	--	--	--	--	--	--	--------------

Fonte: Relatórios SIARHES - Administração Direta e Autarquias.

Notas:

(1) - O quantitativo refere-se exclusivamente àqueles servidores/pensionistas que receberam complementação nesta competência e não aos que têm o direito. Por essa razão, na hipótese de ocorrer alteração na remuneração dos servidores ativos, poderá haver alteração nestes quantitativos.

(2) - Órgãos sem recursos do Tesouro para pagar pessoal.

**QUANTITATIVO DE SEGURADOS PAGOS, PELO REGIME PRÓPRIO DE PREVIDÊNCIA SOCIAL - RPPS - PODER EXECUTIVO
DEZEMBRO/2015**

ADMINISTRAÇÃO DIRETA	ÓRGÃOS	APOSENTADOS	PENSÕES	TOTAL GERAL
	AGE/SECONT	6	2	8
	APE	12	-	12
	CASA CIVIL	49	6	55
	CASA MILITAR	10	7	17
	CBMES	206	38	244
	SECT/SECTIT	4	1	5
	DEFENSORIA PÚBLICA	79	14	93
	PGE	52	15	67
	POLÍCIA CIVIL	1.001	419	1.420
	POL. MILITAR	4.078	1.748	5.826
	POL. MILITAR -HPM	12	2	14
	SEAG	97	42	139
	SEAMA	1	-	1
	SECULT	65	12	77
	SECOM	8	2	10
	SEDETUR/SEDES	2	-	2
	SETUR	2	1	3
	SEDI/SETOP	16	2	18
	SEDU	18.469	1.196	19.665
	SEDURB	2	-	2
	SEFAZ	758	534	1.292
	SEG	22	5	27
	SEJUS	211	40	251
	SEP	3	10	13
	SEGER	198	233	431
	SESA	2.776	435	3.211
	SESP	96	57	153
	SESPORT	7	-	7
	SEASTDH/SEADH/SEASM	60	5	65
	VICE GOVERNADORIA	4	-	4
Total		28.306	4.826	33.132

AUTARQUIAS	ÓRGÃOS	APOSENTADOS	PENSÕES	TOTAL GERAL
	ADERES	-	-	-
	AGERH	-	-	-
	DER/ES	166	31	197
	FAMES	18	4	22
	FAPES	-	-	-
	ESESP	-	-	-
	IASES	135	21	156
	IEMA	3	6	9
	IJSN	84	10	94
	IDAF	114	18	132
	INCAPER	284	37	321
	IOPES	-	-	-
	PROCON	-	-	-
	RTV-ES	60	25	85
	ASPE	-	-	-
	DETRAN	145	14	159
	DIO	41	7	48
	IPAJM	77	7	84
	JUCEES	26	2	28
	IPEM	-	1	1
	PRODEST	-	-	-
	SUPPIN	1	-	1
	IDURB	-	-	-
	ARSI	-	-	-
Total		1.154	183	1.337

TOTAL SERVIDORES: APOSENTADOS EFETIVOS E PENSÕES	34.469
---	---------------

Fonte: Relatórios SIARHES - Administração Direta e Autarquias.

DESPESAS COM PAGAMENTO DE SERVIDORES DO PODER EXECUTIVO ESTADUAL - ADM. DIRETA
ATIVOS, APOSENTADOS E PENSIONISTAS
DEZEMBRO/2015

Em: R\$ 1,00

	ÓRGÃOS	EFETIVOS/CLT			OCUPANTES DE CARGOS COMISSONADOS						COMPL. APOS.(2)	DT'S (1)	TOTAL ATIVOS	CONTRIB. COMPL. FUNPES	DESPESA TOTAL
		EFETIVOS EXCLUSIVOS (1)	FUNÇÃO GRATIFICADA	SUBTOTAL	EFETIVOS 100% C.C. (2)	EFETIVOS 65% C.C. (2)	REQUISITADOS (2)	EXCLUSIVOS (1)	AGENTES POLÍTICOS (3)	SUBTOTAL					
ADMINISTRAÇÃO DIRETA	SECONT/AGE	1.319.829,29	68.274,16	1.388.103,45	5.728,65	27.106,34	12.442,26	95.349,08	10.052,90	150.679,23	-	-	1.538.782,68	(72.005,27)	1.466.777,41
	APE	15.104,40	-	15.104,40	-	-	-	76.817,47	-	76.817,47	-	-	91.921,87	55.440,65	147.362,52
	CASA CIVIL	40.739,94	65,21	40.805,15	-	2.962,45	-	242.666,70	10.052,90	255.682,05	-	-	296.487,20	284.000,34	580.487,54
	CASA MILITAR	422.424,74	28.442,60	450.867,34	-	-	-	61.890,41	-	74.451,17	-	-	525.318,51	(36.439,69)	488.878,82
	CBMES	9.355.980,49	95.000,89	9.450.981,38	-	-	1.777,47	15.420,36	-	17.197,83	-	42.143,76	9.510.322,97	758.930,11	10.269.253,08
	SECT/SECTIT	97.535,00	5.469,12	103.004,12	-	1.777,47	3.554,94	136.549,69	15.466,00	157.348,10	-	716.890,08	977.242,30	13.813,62	991.055,92
	DEFENSORIA PÚBLICA	3.437.091,44	-	3.437.091,44	-	16.811,81	3.969,08	33.384,14	10.052,90	64.217,93	-	-	3.501.309,37	865.839,16	4.367.148,53
	PGE	3.366.671,09	53.323,95	3.419.995,04	-	19.850,42	912,71	321.453,00	14.629,89	356.846,02	-	4.208,08	3.781.049,14	771.843,89	4.552.893,03
	POLÍCIA CIVIL	27.407.370,96	175.905,82	27.583.276,78	-	1.777,47	-	-	-	1.777,47	35.876,97	-	27.620.931,22	8.270.057,54	35.890.988,76
	POL. MILITAR	60.487.096,64	387.976,87	60.875.073,51	-	1.777,47	-	576,06	-	2.353,53	-	-	60.877.427,04	29.133.709,83	90.011.136,87
	POL. MILITAR -HPM	3.538.645,14	-	3.538.645,14	-	1.777,47	-	-	-	1.777,47	-	-	3.540.422,61	(730.864,29)	2.809.558,32
	SEAG	150.039,65	4.358,15	154.397,80	-	9.331,70	18.953,39	161.071,84	15.466,00	204.822,93	-	25.467,00	384.687,73	456.296,66	840.984,39
	SEAMA	99.495,92	6.141,01	105.636,93	-	-	1.777,47	59.093,73	10.052,90	70.924,10	-	16.941,58	193.502,61	(1.509,31)	191.993,30
	SECULT	660.853,88	1.681,74	662.535,62	-	23.904,65	-	239.141,71	15.466,00	278.512,36	-	333.195,14	1.274.243,12	181.582,50	1.455.825,62
	SECOM	110.755,23	-	110.755,23	5.787,24	5.776,76	-	214.397,25	15.466,00	241.427,25	-	-	352.182,48	4.747,82	356.930,30
	SEDETUR/SEDES	36.806,68	-	36.806,68	-	5.332,40	5.776,76	210.950,62	10.052,90	232.112,68	-	-	268.919,36	7.889,49	276.808,85
	SETUR	128.631,71	-	128.631,71	-	5.036,17	10.664,79	84.358,72	15.466,00	115.525,68	-	4.208,08	248.365,47	4.552,34	252.917,81
	SEDIT/SETOP	57.493,67	-	57.493,67	-	7.109,87	10.220,43	188.735,04	15.466,00	221.531,34	-	-	279.025,01	74.654,92	353.679,93
	SEDU	35.668.562,08	1.018.742,76	36.687.304,84	4.527,46	107.988,82	8.093,69	433.199,83	15.466,00	569.275,80	26.957,82	75.475.852,99	112.759.391,45	45.227.017,54	157.986.408,99
	SEDURB	64.535,30	-	64.535,30	-	1.777,47	13.508,74	257.652,12	15.466,00	288.404,33	-	-	352.939,63	8.576,35	361.515,98
	SEFAZ	10.509.118,05	24.046,05	10.533.164,10	29.026,97	168.564,93	20.106,34	334.464,67	10.052,90	562.215,81	-	8.416,16	11.103.796,07	17.133.338,84	28.237.134,91
	SEG	160.275,77	-	160.275,77	11.044,27	15.203,55	15.552,82	737.097,07	44.955,90	823.853,61	-	8.416,16	992.545,54	47.550,26	1.040.095,80
	SEJUS	7.929.537,98	203.796,18	8.133.334,16	4.193,00	229.110,06	-	1.674.420,92	10.052,90	1.917.776,88	-	9.653.318,93	19.704.429,97	712.913,34	20.417.343,31
	SEP	244.066,76	7.611,86	251.678,62	-	9.185,64	12.021,87	170.413,37	10.052,90	201.673,78	-	4.208,08	457.560,48	51.015,02	508.575,50
	SEGER	671.817,53	35.872,14	707.689,67	66.577,83	27.964,87	10.244,40	346.397,39	10.052,90	461.237,39	94.155,71	106.732,97	1.369.815,74	520.789,08	1.890.604,82
	SEGER - Pensões Especiais (4)	668.621,77	-	668.621,77	-	-	-	-	-	-	-	-	668.621,77	-	668.621,77
	SEGER - Prev. Complementar	-	-	-	-	-	-	-	-	-	319.381,61	-	319.381,61	-	319.381,61
	SESA	39.118.121,64	21.421,34	39.139.542,98	136.163,43	195.134,95	31.872,31	1.447.937,49	10.052,90	1.821.161,08	187.559,96	16.261.917,26	57.410.181,28	6.516.582,99	63.926.764,27
	SESP	575.296,01	14.840,27	590.136,28	31.534,63	62.152,04	11.553,52	276.470,98	10.052,90	391.764,07	-	-	981.900,35	925.764,29	1.907.664,64
	SESPORT	92.906,74	-	92.906,74	-	5.332,40	5.776,76	110.492,20	15.466,00	137.067,36	-	-	229.974,10	5.270,02	235.244,12
	SEASTDH/SEADH/SEASM	176.253,13	-	176.253,13	2.972,62	3.554,94	20.529,72	254.792,26	15.466,00	297.315,54	-	12.572,10	486.140,77	238.048,77	724.189,54
	VICE GOVERNADORIA	47.806,12	-	47.806,12	-	9.331,69	5.776,76	359.807,74	17.660,50	392.576,69	-	-	440.382,81	766,12	441.148,93
	Sub-Total	206.659.484,75	2.152.970,12	208.812.454,87	297.556,10	978.194,57	225.086,23	8.545.001,86	342.488,19	10.388.326,95	663.932,07	102.674.488,37	322.539.202,26	111.430.172,93	433.969.375,19

Fonte: Relatórios SIARHES - Administração Direta e Autarquias.

Notas:

(1) - Nos valores demonstrados estão incluídos encargos patronais (INSS, IPAJM, FGTS, PREVES e Outros Regimes de Previdência).

(2) - O valor dos encargos patronais estão incluídos nos cargos efetivos da origem.

(3) - Agentes Políticos sem vínculo com área pública, os encargos estão contabilizados nos exclusivamente comissionados, aqueles com vínculo na área pública os encargos estão contabilizados no cargo efetivo da origem.

(4) - Refere-se aos Pensionistas - Pensão Especial a cargo da SEGER.

DESPESAS COM PAGAMENTO DE SERVIDORES DO PODER EXECUTIVO ESTADUAL - ADM. INDIRETA - AUTARQUIAS

ATIVOS, APOSENTADOS E PENSIONISTAS

DEZEMBRO/2015

Em: R\$ 1,00

	ÓRGÃOS	EFETIVOS/CLT			OCUPANTES DE CARGOS COMISSONADOS						COMPL. APOS.(2)	DT'S (1)	TOTAL ATIVOS	CONTRIB. COMPL. FUNPES	DESPESA TOTAL
		EFETIVOS EXCLUSIVOS (1)	FUNÇÃO GRATIFICADA	SUBTOTAL	EFETIVOS 100% C.C.	EFETIVOS 65%C.C. (2)	REQUISITADOS (2)	EXCLUSIVOS (1)	AGENTES POLÍTICOS	SUBTOTAL	CLT				
AUTARQUIAS	ADERES	-	-	-	-	-	-	189.630,12	-	189.630,12	-	-	189.630,12	-	189.630,12
	AGERH	-	-	-	-	-	-	136.076,51	-	136.076,51	-	-	136.076,51	-	136.076,51
	DER/ES	1.800.068,91	63.520,39	1.863.589,30	-	18.730,13	5.776,76	107.730,62	-	132.237,51	3.720.897,05	-	5.716.723,86	842.788,95	6.559.512,81
	FAMES	236.215,85	6.428,43	242.644,28	-	-	5.776,76	76.811,37	-	84.826,65	29.139,24	476.359,84	832.970,01	32.504,24	865.474,25
	FAPES	-	-	-	7.847,66	-	18.663,37	185.860,14	-	212.371,17	-	-	212.371,17	(696,54)	211.674,63
	ESESP	-	-	-	31.044,43	-	9.499,60	51.407,43	-	91.951,46	-	-	91.951,46	(7.702,77)	84.248,69
	IASES	1.560.002,53	49.903,50	1.609.906,03	-	86.028,17	9.933,95	414.275,31	-	517.091,36	23.619,51	7.503.205,78	9.653.822,68	428.041,23	10.081.863,91
	IEMA	1.879.594,06	49.128,78	1.928.722,84	-	6.446,94	-	124.650,56	-	131.097,50	-	-	2.313.456,72	55.054,85	2.368.511,57
	USN	830.435,36	18.125,42	848.560,78	-	-	6.380,38	134.583,22	-	153.313,37	38.414,96	-	1.040.289,11	517.381,67	1.557.670,78
	IDAF	3.587.923,92	38.249,34	3.626.173,26	-	-	6.692,25	19.081,59	-	32.154,22	9.848,79	264.941,36	3.933.117,63	546.623,69	4.479.741,32
	INCAPER	3.915.910,60	46.912,36	3.962.822,96	-	-	2.666,20	45.502,79	-	53.057,02	425.135,60	-	4.441.015,58	1.105.559,71	5.546.575,29
	IOPES	330.349,86	37.499,99	367.849,85	-	-	9.776,06	143.031,63	-	152.807,69	-	117.565,73	638.223,27	-	638.223,27
	PROCON	-	-	-	11.016,85	-	6.380,38	111.890,64	-	129.287,87	-	-	129.287,87	-	129.287,87
	RTV-ES	378.188,67	14.693,92	392.882,59	-	-	-	188.324,75	-	188.324,75	16.701,60	-	597.908,94	240.761,75	838.670,69
	ASPE (3)	58.166,06	-	58.166,06	-	2.238,52	-	71.056,48	-	73.295,00	-	-	131.461,06	-	131.461,06
	DETRAN (3)	1.536.619,58	-	1.536.619,58	14.071,59	-	-	892.156,95	-	906.228,54	15.822,01	51.359,54	2.510.029,67	531.561,62	3.041.591,29
	DIO (3)	221.150,54	5.312,40	226.462,94	-	-	5.776,76	122.163,72	-	129.692,80	215.018,44	-	571.174,18	174.322,61	745.496,79
	IPAJM (2) (3)	732.165,06	13.021,73	745.186,79	4.617,17	27.358,14	7.126,55	172.362,00	-	211.463,86	-	-	956.650,65	520.762,14	1.477.412,79
	JUCEES (3)	337.310,26	-	337.310,26	16.293,42	-	-	172.976,47	-	198.143,93	-	-	535.454,19	125.901,39	661.355,58
	IPEM (3)	372.270,19	-	372.270,19	-	4.888,03	-	120.683,57	-	125.571,60	-	-	497.841,79	-	497.841,79
	PRODEST	2.966.396,61	-	2.966.396,61	-	58.284,18	3.730,87	71.833,04	-	133.848,09	-	-	3.100.244,70	-	3.100.244,70
	SUPPIN (3)	4.052,29	-	4.052,29	-	-	-	97.513,74	-	97.513,74	-	-	101.566,03	5.510,87	107.076,90
	IDURB	56.339,23	-	56.339,23	-	-	-	116.643,50	-	116.643,50	-	-	172.982,73	-	172.982,73
	ARSI	71.854,65	-	71.854,65	-	-	-	63.281,41	-	63.281,41	-	-	135.136,06	-	135.136,06
	Sub-Total	20.875.014,23	342.796,26	21.217.810,49	91.745,05	240.457,17	98.179,89	3.829.527,56	-	4.259.909,67	4.494.597,20	8.667.068,63	38.639.385,99	5.118.375,41	43.757.761,40
TOTAL DA DIRETA		206.659.484,75	2.152.970,12	208.812.454,87	297.556,10	978.194,57	225.086,23	8.545.001,86	342.488,19	10.388.326,95	663.932,07	102.674.488,37	322.539.202,26	111.430.172,93	433.969.375,19
TOTAL DA INDIRETA		20.875.014,23	342.796,26	21.217.810,49	91.745,05	240.457,17	98.179,89	3.829.527,56	-	4.259.909,67	4.494.597,20	8.667.068,63	38.639.385,99	5.118.375,41	43.757.761,40
TOTAL GERAL		227.534.498,98	2.495.766,38	230.030.265,36	389.301,15	1.218.651,74	323.266,12	12.374.529,42	342.488,19	14.648.236,62	5.158.529,27	111.341.557,00	361.178.588,25	116.548.548,34	477.727.136,59

ESTAGIÁRIOS	1.996.797,45
-------------	--------------

Fonte: Relatórios SIARHES - Administração Direta e Autarquias.

- Notas:
- (1) - Nos valores demonstrados estão incluídos encargos patronais (INSS, IPAJM, FGTS, PREVES e Outros Regimes de Previdência).
- (2) - O valor dos encargos patronais estão incluídos nos cargos efetivos da origem.
- (3) - Órgãos sem recursos do Tesouro para pagar pessoal.

DEMONSTRATIVO DA FOLHA DE PAGAMENTO DE APOSENTADORIAS E PENSÕES DO REGIME PRÓPRIO DE PREVIDÊNCIA SOCIAL - RPPS - PODER EXECUTIVO
DEZEMBRO/2015

Em: R\$ 1,00

	ÓRGÃOS	APOSENTADOS	PENSÕES	IPAJM	FOLHA TOTAL
ADMINISTRAÇÃO DIRETA	SECONT/AGE	60.757,34	9.627,73	-	70.385,07
	APE	56.933,34	-	-	56.933,34
	CASA CIVIL	269.146,35	32.408,58	-	301.554,93
	CASA MILITAR	52.156,71	14.065,16	-	66.221,87
	CBMES	1.744.390,63	181.034,60	-	1.925.425,23
	SECT/SECTIT	8.427,70	13.837,55	-	22.265,25
	DEFENSORIA PÚBLICA	1.061.853,31	128.702,58	-	1.190.555,89
	PGE	842.401,65	341.358,96	-	1.183.760,61
	POLÍCIA CIVIL	9.531.578,82	3.062.727,46	-	12.594.306,28
	POL. MILITAR	31.199.781,23	9.727.877,29	-	40.927.658,52
	POL. MILITAR -HPM	42.865,73	6.198,26	-	49.063,99
	SEAG	334.204,38	133.859,83	-	468.064,21
	SEAMA	6.073,22	-	-	6.073,22
	SECULT	259.652,96	31.702,68	-	291.355,64
	SECOM	20.500,95	3.145,01	-	23.645,96
	SEDETUR/SEDES	10.366,17	-	-	10.366,17
	SETUR	10.933,32	1.440,53	-	12.373,85
	SEDIT/SETOP	74.203,65	4.365,18	-	78.568,83
	SEDU	49.768.859,90	2.695.431,00	-	52.464.290,90
	SEDURB	8.878,49	-	-	8.878,49
	SEFAZ	11.609.412,00	8.955.990,01	-	20.565.402,01
	SEG	59.189,23	11.303,59	-	70.492,82
	SEJUS	838.704,89	100.940,23	-	939.645,12
	SEP	21.492,51	44.295,46	-	65.787,97
	SEGER	1.060.797,52	430.982,60	-	1.491.780,12
	SESA	11.350.547,94	1.566.914,86	-	12.917.462,80
	SESP	692.086,56	433.641,36	-	1.125.727,92
	SESPORT	13.610,44	-	-	13.610,44
	SEASTDH/SEADH/SEASM	239.148,98	12.434,05	-	251.583,03
	VICE GOVERNADORIA	9.626,68	-	-	9.626,68
	Total	121.258.582,60	27.944.284,56	-	149.202.867,16

Em: R\$ 1,00

	ÓRGÃOS	APOSENTADOS	PENSÕES	IPAJM	FOLHA TOTAL
AUTARQUIAS	ADERES	-	-	-	-
	AGERH	-	-	-	-
	DER/ES	1.120.739,55	111.670,01	-	1.232.409,56
	FAMES	98.225,00	13.139,01	-	111.364,01
	FAPES	-	-	-	-
	ESESP	-	-	-	-
	IASES	462.419,64	37.190,23	-	499.609,87
	IEMA	8.299,81	7.473,35	-	15.773,16
	IJSN	666.266,46	30.421,66	-	696.688,12
	IDAF	706.075,23	52.760,16	-	758.835,39
	INCAPER	1.458.269,59	124.559,45	-	1.582.829,04
	IOPES	-	-	-	-
	PROCON	-	-	-	-
	RTV-ES	244.773,68	70.363,10	-	315.136,78
	ASPE	-	-	-	-
	DETRAN	732.418,33	47.332,75	-	779.751,08
	DIO	185.477,42	39.291,05	-	224.768,47
	IPAJM	558.040,24	61.822,14	-	619.862,38
	JUCEES	146.897,51	8.961,38	-	155.858,89
	IPEM	-	14.670,93	-	14.670,93
	PRODEST	-	-	-	-
	SUPPIN	6.034,85	-	-	6.034,85
	IDURB	-	-	-	-
	ARSI	-	-	-	-
	Total	6.393.937,31	619.655,22	-	7.013.592,53

TOTAL FOLHA: APOSENTADOS EFETIVOS E PENSÕES

156.216.459,69

Fonte: Relatórios SIARHES - Administração Direta e Autarquias.

**DEMONSTRATIVO DA EVOLUÇÃO DE CARGOS EM
DESIGNAÇÃO TEMPORÁRIA**

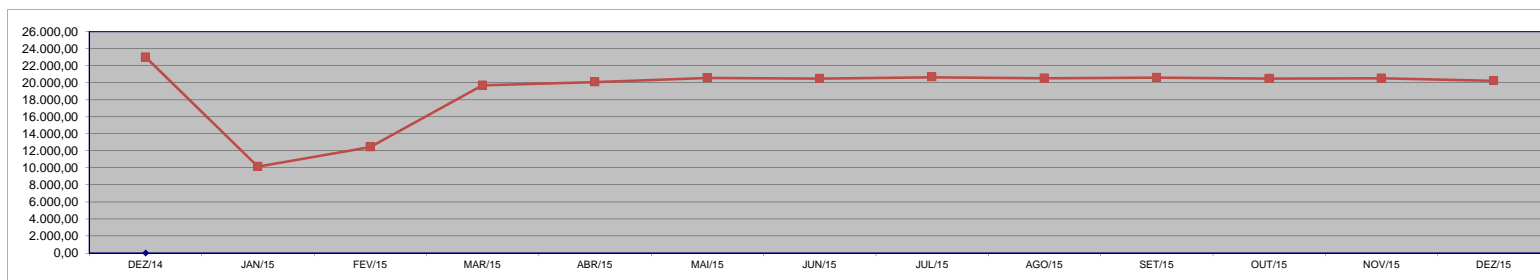
ÓRGÃOS		DEZ/14	JAN/15	FEV/15	MAR/15	ABR/15	MAI/15	JUN/15	JUL/15	AGO/15	SET/15	OUT/15	NOV/15	DEZ/15
SEGER - Adm (1)		767	-	-	-	-	-	-	-	-	-	-	-	-
CASA CIVIL		-	3	1	-	-	-	-	-	-	-	-	-	-
CBMES		-	14	14	14	13	13	13	13	13	13	12	10	10
SECTIT		-	62	151	149	136	136	135	132	127	126	125	142	139
PGE		-	3	3	3	3	3	3	3	3	3	2	1	1
SEAG		-	9	9	9	9	9	9	9	9	7	7	7	6
SEAMA		-	8	8	8	8	8	8	8	8	8	8	7	4
SECULT		-	60	54	54	54	53	53	53	53	50	50	48	48
SETUR		-	1	1	1	1	1	1	1	1	1	1	1	1
SETOP		-	3	3	3	2	2	2	2	2	2	1	1	-
SEDU	Adm	2.906	2.885	2.809	2.262	2.498	2.658	2.717	2.808	2.718	2.802	2.812	2.867	2.869
	Mag (2)(3)	12.872	449	3.026	10.896	11.195	11.405	11.418	11.430	11.402	11.493	11.470	11.585	11.556
SEFAZ		-	2	2	2	2	2	2	2	2	2	2	2	2
SEG		-	5	5	2	2	2	2	2	2	2	2	2	2
SEJUS		1.809	1.789	1.749	1.727	1.716	1.693	1.667	1.657	1.578	1.545	1.434	1.417	1.391
SEP		-	2	2	2	2	2	2	2	2	2	1	1	1
SEGER		-	42	38	37	35	34	34	34	34	34	30	28	25
SESA (IESP)		2.939	3.161	2.972	2.940	2.837	3.033	2.947	3.049	3.077	3.013	3.048	2.947	2.735
SESPORT		36	2	2	2	2	2	2	1	1	1	1	1	-
SEADH/SEASM		-	6	6	6	4	4	4	4	4	3	3	3	3
SUB TOTAL		21.329	8.506	10.855	18.117	18.519	19.060	19.019	19.210	19.036	19.107	19.009	19.070	18.793
DETRAN		2	3	3	3	3	3	3	3	3	4	6	4	4
FAMES		68	67	65	66	66	68	67	66	58	59	59	59	59
IASES (ICAES)		1.424	1.402	1.374	1.351	1.335	1.310	1.266	1.244	1.301	1.293	1.291	1.286	1.244
IEMA		75	74	71	66	58	58	58	57	56	56	58	58	57
IDAF		73	73	71	66	66	65	65	65	65	64	63	64	63
IOPES		33	33	26	26	26	25	25	24	24	19	16	11	10
SUB TOTAL		1.675	1.652	1.610	1.578	1.554	1.529	1.484	1.459	1.507	1.495	1.493	1.482	1.437
TOTAL		23.004	10.158	12.465	19.695	20.073	20.589	20.503	20.669	20.543	20.602	20.502	20.552	20.230

Fonte: Relatórios SIARHES - Administração Direta e Autarquias.

Notas: (1) - Refere-se aos DTs Assistentes de Gestão e Cuidadores, distribuídos, a partir de janeiro/2015 nas unidades orçamentárias onde efetivamente prestam serviços.

(2) - A redução observada no Magistério deve-se ao encerramento dos contratos de professores em designação temporária tanto na SEDU quanto na FAMES por encerramento de ano letivo.

(3) - Corresponde a jornada de 25:00 horas e não ao quantitativo de números funcionais.



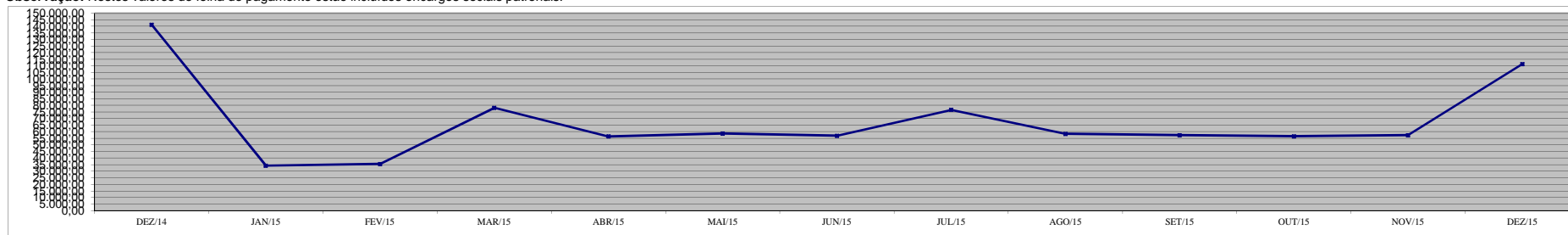
**DEMONSTRATIVO DA EVOLUÇÃO DO VALOR DA FOLHA DE
PAGAMENTO DOS SERVIDORES EM DESIGNAÇÃO TEMPORÁRIA**

ÓRGÃOS	DEZ/14	JAN/15	FEV/15	MAR/15	ABR/15	MAI/15	JUN/15	JUL/15	AGO/15	SET/15	OUT/15	NOV/15	DEZ/15
SEGER - Adm (1)	3.027,54	-	-	-	-	-	-	-	-	-	-	-	-
CASA CIVIL	-	3,55	2,29	-	-	-	-	-	-	-	-	-	-
CBMES	-	33,97	40,93	29,33	27,17	29,56	27,24	28,65	28,35	30,93	28,94	20,95	42,14
SECTIT	-	165,86	350,58	334,20	275,29	277,43	287,75	285,00	279,29	283,62	309,65	304,37	716,89
PGE	-	6,31	6,31	6,31	6,31	6,30	8,63	6,31	6,31	9,16	7,58	2,10	4,21
SEAG	-	32,14	19,49	18,94	18,94	18,94	18,94	18,94	18,94	8,99	14,73	18,77	25,47
SEAMA	-	23,43	16,83	16,83	16,83	16,83	16,83	16,83	16,83	16,83	20,27	25,12	16,94
SECULT	-	399,52	206,31	188,60	190,12	183,30	184,12	186,44	184,81	183,36	182,36	173,23	333,20
SETUR	-	2,10	2,10	2,10	2,10	2,10	4,42	2,10	2,10	2,10	2,10	2,10	4,21
SETOP	-	6,31	6,31	5,40	4,21	4,21	4,21	4,21	4,21	4,21	5,47	4,98	-
SEDU	Adm	6.702,11	5.642,75	2.182,85	2.433,32	2.616,39	3.016,34	3.049,46	4.868,88	2.947,72	3.105,35	3.071,33	5.509,78
	Mag	88.561,10	2.479,68	8.071,91	51.551,67	29.831,43	29.873,30	29.417,41	45.780,26	30.205,59	30.057,34	29.562,14	69.966,07
SEFAZ	-	8,85	4,21	4,21	4,21	4,21	4,21	4,21	4,21	4,21	4,21	4,21	8,42
SEG	-	10,52	10,23	4,21	4,21	6,53	6,53	4,21	4,21	4,21	4,21	4,21	8,42
SEJUS	12.783,30	6.458,57	6.473,39	5.490,67	5.759,05	6.085,08	5.503,03	6.049,01	5.319,94	5.545,19	4.854,30	4.900,01	9.653,32
SEP	-	6,53	4,21	4,21	4,21	4,21	4,21	6,53	4,21	3,77	2,10	2,10	4,21
SEGER	-	120,46	94,39	76,95	77,98	77,20	74,52	77,06	72,43	85,78	71,03	70,08	106,73
SESA (IESP)	20.865,49	13.284,33	12.709,71	12.887,98	12.640,34	14.017,45	13.565,55	14.478,37	14.221,41	13.272,16	13.473,86	14.142,79	16.261,92
SESPORT	104,91	36,38	3,34	3,45	3,45	3,45	3,82	2,83	2,14	2,14	2,14	6,20	-
SEADH/SEASM	-	21,85	12,57	11,57	8,38	8,38	8,38	10,70	8,38	8,34	6,29	6,29	12,57
SUB TOTAL	132.044,45	28.743,09	30.217,97	73.069,95	51.490,63	53.634,81	52.189,26	71.830,54	53.331,07	52.627,68	51.622,71	52.519,34	102.674,49
DETRAN	14,66	14,50	15,00	15,00	14,54	15,00	15,00	14,39	14,70	23,94	41,44	32,34	51,36
FAMES	421,97	262,08	260,39	258,31	260,87	266,41	262,14	352,92	258,61	242,54	240,64	240,95	476,36
IASES (ICAES)	7.726,60	4.644,69	4.478,48	4.291,36	4.279,32	4.235,42	4.120,55	4.042,70	4.415,79	4.108,12	4.161,86	4.241,69	7.503,21
IEMA	440,94	238,65	216,42	194,52	125,25	133,84	124,57	136,37	119,73	118,46	126,98	124,62	253,64
IDAF	276,38	148,24	147,28	139,86	139,31	137,57	136,04	136,59	136,60	138,83	132,68	133,58	264,94
IOPES	379,39	202,19	147,02	147,64	151,18	144,66	144,66	148,66	207,32	144,40	163,62	73,58	117,57
SUB TOTAL	9.259,94	5.510,36	5.264,59	5.046,68	4.970,48	4.932,90	4.802,97	4.831,64	5.152,75	4.776,29	4.867,22	4.846,76	8.667,07
TOTAL	141.304,40	34.253,45	35.482,56	78.116,63	56.461,10	58.567,71	56.992,23	76.662,19	58.483,82	57.403,97	56.489,94	57.366,10	111.341,56

Fonte: Relatórios SIARHES - Administração Direta e Autarquias.

Nota: (1) - A partir de janeiro/2015 os valores passaram a ser apropriados nas UG onde os DTs (Assistentes de Gestão e Cuidadores) estão localizados.

Observação: Nestes valores de folha de pagamento estão incluídos encargos sociais patronais.



**DEMONSTRATIVO DOS GASTOS COM ESCALA ESPECIAL
POLÍCIAS CIVIL, MILITAR E CORPO DE BOMBEIROS**

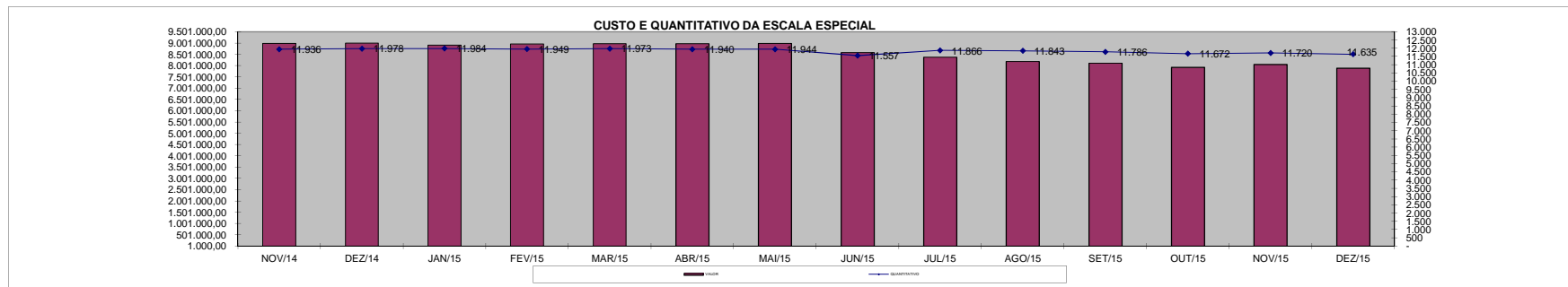
Em R\$ 1,00

Órgãos	nov/14		dez/14		jan/15		fev/15		mar/15		abr/15		mai/15	
	Nº Serv.	Valor R\$	Nº Serv.	Valor R\$	Nº Serv.	Valor R\$	Nº Serv.	Valor R\$	Nº Serv.	Valor R\$	Nº Serv.	Valor R\$	Nº Serv.	Valor R\$
Corpo de Bombeiro	1.184	852.824,66	1.179	848.076,88	1.199	858.143,46	1.193	847.580,52	1.197	860.718,76	1.188	854.796,48	1.194	852.974,15
Polícia Civil	2.372	2.442.756,94	2.355	2.429.394,42	2.333	2.389.003,52	2.292	2.359.590,84	2.322	2.417.367,65	2.302	2.403.288,69	2.315	2.438.452,79
Polícia Militar	8.380	5.681.087,99	8.444	5.721.197,56	8.452	5.656.175,46	8.464	5.747.542,49	8.454	5.692.034,76	8.450	5.707.817,72	8.435	5.691.652,25
Total	11.936	8.976.669,59	11.978	8.998.668,86	11.984	8.903.322,44	11.949	8.954.713,85	11.973	8.970.121,17	11.940	8.965.902,89	11.944	8.983.079,19

Em R\$ 1,00

Órgãos	jun/15		jul/15		ago/15		set/15		out/15		nov/15		dez/15	
	Nº Serv.	Valor R\$	Nº Serv.	Valor R\$	Nº Serv.	Valor R\$	Nº Serv.	Valor R\$	Nº Serv.	Valor R\$	Nº Serv.	Valor R\$	Nº Serv.	Valor R\$
Corpo de Bombeiro	1.187	846.751,23	1.185	831.831,61	1.186	850.091,69	1.183	885.535,99	1.181	848.222,68	1.175	855.537,85	1.195	869.849,34
Polícia Civil	2.175	2.250.113,69	2.285	1.822.168,21	2.285	1.724.939,23	2.242	1.662.745,53	2.158	1.599.093,37	2.216	1.685.954,34	2.209	1.618.973,47
Polícia Militar	8.195	5.480.551,70	8.396	5.713.307,20	8.372	5.604.202,19	8.361	5.562.140,91	8.333	5.479.449,82	8.329	5.516.549,18	8.231	5.400.913,80
Total	11.557	8.577.416,62	11.866	8.367.307,02	11.843	8.179.233,11	11.786	8.110.422,43	11.672	7.926.765,87	11.720	8.058.041,37	11.635	7.889.736,61

Fonte: Relatórios SIARHES - Administração Direta



DEMONSTRATIVO DO CUSTO DO AUXÍLIO ALIMENTAÇÃO PAGO EM FOLHA

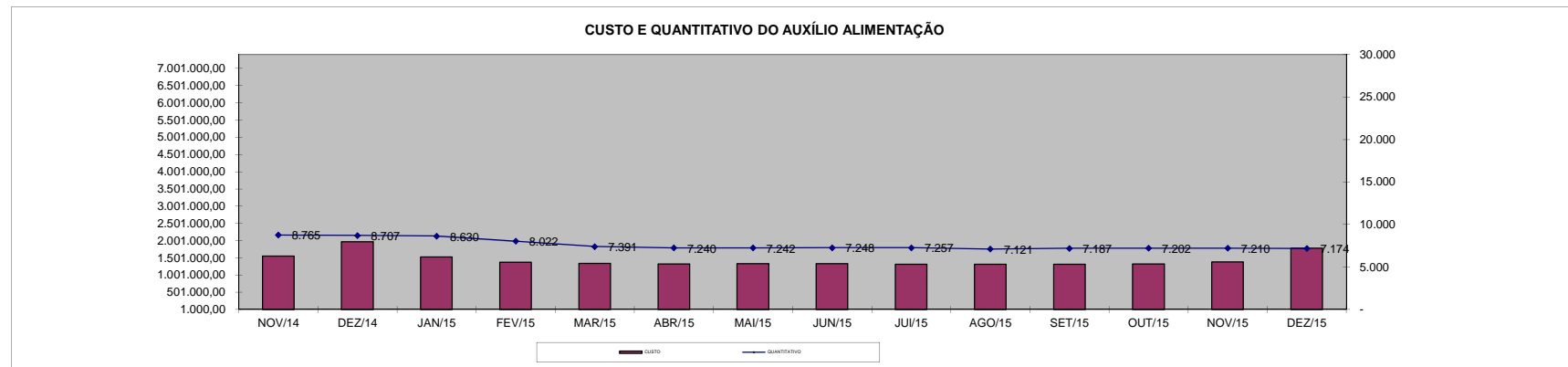
Em R\$ 1,00

Especificação	nov/14		dez/14		jan/15		fev/15		mar/15		abr/15		mai/15	
	Nº Serv.	Valor	Nº Serv.	Valor	Nº Serv.	Valor	Nº Serv.	Valor	Nº Serv.	Valor	Nº Serv.	Valor	Nº Serv.	Valor
Adm. Direta	7.351	1.289.541,49	7.305	1.685.964,53	7.227	1.271.658,10	6.754	1.135.653,31	6.141	1.107.845,32	6.027	1.098.955,33	6.053	1.108.390,20
Civil	6.557	1.140.469,49	6.518	1.537.596,53	6.443	1.123.290,10	5.972	988.869,31	5.364	957.652,79	5.254	950.939,33	5.290	960.802,47
Militar	794	149.072,00	787	148.368,00	784	148.368,00	782	146.784,00	777	150.192,53	773	148.016,00	763	147.587,73
Adm. Indireta	1.414	260.692,73	1.402	280.263,10	1.403	247.609,40	1.268	232.369,08	1.250	227.028,06	1.213	221.550,92	1.189	219.970,69
Total Geral	8.765	1.550.234,22	8.707	1.966.227,63	8.630	1.519.267,50	8.022	1.368.022,39	7.391	1.334.873,38	7.240	1.320.506,25	7.242	1.328.360,89

Em R\$ 1,00

Especificação	jun/15		jul/15		ago/15		set/15		out/15		nov/15		dez/15	
	Nº Serv.	Valor	Nº Serv.	Valor	Nº Serv.	Valor	Nº Serv.	Valor	Nº Serv.	Valor	Nº Serv.	Valor	Nº Serv.	Valor
Adm. Direta	6.045	1.102.101,84	6.050	1.090.578,83	5.921	1.092.071,60	5.988	1.091.554,12	5.989	1.095.612,32	6.006	1.163.065,88	5.984	1.518.791,20
Civil	5.299	957.781,84	5.323	953.028,96	5.207	953.547,87	5.280	955.916,79	5.295	962.427,25	5.334	1.038.371,58	5.324	1.395.804,40
Militar	746	144.320,00	727	137.549,87	714	138.523,73	708	135.637,33	694	133.185,07	672	124.694,30	660	122.986,80
Adm. Indireta	1.203	223.119,54	1.207	220.086,52	1.200	220.651,22	1.199	219.093,55	1.213	217.977,47	1.204	217.245,37	1.190	253.179,43
Total Geral	7.248	1.325.221,38	7.257	1.310.665,35	7.121	1.312.722,82	7.187	1.310.647,67	7.202	1.313.589,79	7.210	1.380.311,25	7.174	1.771.970,63

Fonte: Relatórios SIARHES - Administração Direta e Autarquias (inclui pagamentos retroativos).



DEMONSTRATIVO DO QUANTITATIVO E DOS GASTOS COM ESTAGIÁRIOS - ADM. DIRETA

Em R\$ 1,00

Órgãos	nov/2014		dez/2014		jan/2015		fev/2015		mar/2015		abr/2015		mai/2015	
	Quant.	Valor	Quant.	Valor	Quant.	Valor	Quant.	Valor	Quant.	Valor	Quant.	Valor	Quant.	Valor
SECONT/AGE	21	11.503,67	20	11.408,60	18	9.659,28	15	8.081,09	14	7.986,02	15	8.689,55	15	8.556,45
Casa Civil	10	5.704,30	10	5.704,30	7	3.993,01	8	5.152,89	9	4.981,76	9	5.133,87	9	5.133,87
Casa Militar	10	5.704,30	10	5.704,30	9	5.133,87	9	5.133,87	9	5.133,87	9	5.133,87	9	5.133,87
PGE	119	66.626,20	120	66.436,08	110	61.093,06	102	53.316,17	87	48.201,34	91	51.947,16	95	52.118,28
SEAG	25	14.184,69	25	14.260,75	16	9.126,88	18	11.294,52	17	9.697,31	15	8.556,45	18	11.351,56
SEAMA	-	-	-	-	2	2.186,65	2	1.140,86	2	1.140,86	1	570,43	1	570,43
SECES/SECULT	80	45.254,11	82	46.661,17	64	35.956,11	61	34.796,23	61	32.723,67	53	30.137,72	57	31.316,59
SEPLOG/SEGER	67	37.134,99	70	38.960,38	52	28.578,54	51	28.787,70	52	28.806,73	54	30.099,69	57	32.210,29
SECOM	10	5.209,93	9	5.133,87	8	4.563,44	8	4.563,44	8	4.563,44	9	5.038,80	9	5.133,87
SEDU	1.315	713.927,35	1.302	701.428,93	621	321.782,63	784	429.545,53	925	639.075,25	885	524.071,57	858	487.327,49
SEDURB	16	9.498,71	17	9.993,08	11	6.304,30	11	6.304,30	11	6.304,30	11	6.304,30	11	6.304,30
SEFA	133	75.334,78	157	89.595,61	115	65.295,22	112	62.785,33	106	58.164,84	94	52.232,37	92	51.833,07
SEG	31	18.006,57	32	18.253,76	25	13.861,45	25	14.603,01	24	13.690,32	29	18.291,81	29	16.542,47
SEJUS	173	98.570,29	172	97.714,67	135	77.673,51	127	70.828,39	124	69.459,36	122	69.478,37	124	69.307,26
SEP	25	13.956,52	24	13.252,99	15	8.556,45	20	12.986,80	20	10.743,09	18	10.134,64	17	9.697,31
SEADH/SEASM	61	34.967,35	63	34.434,95	56	30.537,03	53	29.871,52	52	28.483,47	48	27.380,64	48	27.152,47
SEDETUR/SEDES	18	10.267,74	20	11.446,63	12	6.559,94	12	7.187,42	12	6.065,57	11	6.578,96	14	6.978,26
SETUR	14	7.947,99	14	7.986,02	14	7.719,82	13	7.415,59	13	7.415,59	13	7.415,59	13	6.864,17
SEDIT/SETOP	11	6.274,73	11	6.521,92	7	4.278,22	10	5.970,51	9	4.620,48	8	4.563,44	8	4.240,19
SECT/SECTIT	21	11.712,83	18	10.001,54	14	8.138,13	13	6.902,20	12	6.693,05	13	7.415,59	14	8.252,22
SESA	249	240.342,81	250	236.692,07	184	199.481,03	193	214.426,30	197	229.506,34	197	236.495,60	194	229.613,88
SESP	55	31.126,46	53	30.232,79	39	22.246,77	38	20.117,15	35	19.337,59	35	19.965,05	34	19.394,62
SESPORT	321	194.028,53	318	180.604,43	239	128.822,10	216	122.851,60	204	113.097,25	100	48.106,23	74	40.747,72
APE	19	10.838,17	19	9.773,37	16	8.575,46	15	8.081,09	13	7.415,59	12	6.845,16	12	6.845,16
Defensoria Pública	480	286.376,86	497	290.914,32	450	256.899,21	467	275.511,33	475	282.473,46	482	290.353,87	482	284.553,87
Polícia Civil	276	158.256,29	278	159.073,91	190	100.947,10	216	130.514,55	192	108.324,64	185	104.883,06	181	101.935,83
Polícia Militar - HPM	17	18.896,40	17	18.462,00	17	18.462,00	17	18.462,00	17	18.462,00	15	16.290,00	17	20.634,00
Polícia Militar	361	204.670,27	352	194.003,24	225	126.331,24	222	123.764,30	207	117.679,71	194	109.104,24	186	103.894,30
CBMES	55	31.202,52	54	30.803,22	43	23.007,36	41	23.387,63	41	21.790,42	42	24.889,77	43	24.376,37
Vice-Governadoria	5	2.852,15	5	2.852,15	3	1.711,29	3	1.711,29	3	1.711,29	3	1.711,29	3	1.711,29
TOTAL DA DIRETA	3.998	2.370.377,51	4.019	2.348.311,05	2.717	1.597.481,10	2.882	1.745.494,61	2.951	1.913.748,61	2.773	1.737.819,09	2.724	1.679.731,46

Em R\$ 1,00

Órgãos	jun/2015		jul/2015		ago/2015		set/2015		out/2015		nov/2015		dez/2015	
	Quant.	Valor	Quant.	Valor	Quant.	Valor	Quant.	Valor	Quant.	Valor	Quant.	Valor	Quant.	Valor
SECONT/AGE	14	7.434,60	13	6.845,16	11	6.046,56	9	4.791,61	10	5.571,20	12	6.712,06	12	6.693,05
Casa Civil	8	4.563,44	10	5.970,50	9	5.133,87	10	6.122,62	10	5.704,30	11	6.388,82	11	5.095,83
Casa Militar	9	5.133,87	8	4.563,44	8	4.563,44	8	4.563,44	8	4.563,44	8	4.563,44	8	4.316,25
PGE	101	54.495,09	98	53.696,47	96	52.745,82	94	52.213,35	96	54.894,38	104	58.145,83	97	53.696,47
SEAG	17	9.697,31	16	9.126,88	17	10.191,68	15	8.556,45	15	8.556,45	15	8.556,45	15	7.757,85
SEAMA	1	570,43	1	570,43	1	570,43	2	1.140,86	2	1.140,86	2	1.140,86	3	1.900,86
SECES/SECULT	56	31.868,02	48	27.019,37	46	23.824,96	45	25.193,98	58	35.423,67	61	34.872,29	61	32.989,86
SEPLOG/SEGER	60	33.560,30	55	30.213,77	52	27.951,08	50	29.148,97	57	32.229,28	56	31.202,52	51	28.217,27
SECOM	10	5.476,13	10	5.590,21	10	5.190,92	10	5.438,10	11	5.989,52	9	5.133,87	9	5.133,87
SEDU	848	483.317,50	839	485.209,33	732	407.526,22	765	429.795,35	961	565.329,59	1.097	658.595,50	1.086	611.109,68
SEDURB	12	6.874,73	13	7.445,16	14	7.996,58	15	9.137,44	14	8.015,59	14	7.502,20	13	6.865,16
SEFAZ	90	51.110,53	84	46.509,05	84	47.916,12	83	46.680,19	82	45.463,28	79	43.732,96	74	40.291,37
SEG	28	15.972,04	25	14.260,75	25	14.488,92	25	14.260,75	23	13.119,89	24	13.462,15	24	11.389,59
SEJUS	128	74.460,13	126	72.558,70	123	69.457,43	132	76.684,78	129	73.433,34	126	70.828,39	126	71.779,10
SEP	17	9.697,31	17	9.849,42	18	9.488,16	16	9.126,88	18	10.362,81	20	11.180,44	18	9.868,44
SEADH/SEASM	46	25.213,01	40	22.512,97	39	21.771,42	35	19.965,05	41	22.703,11	42	22.969,32	42	24.262,30
SEDETUR/SEDES	12	6.769,10	13	7.073,33	14	7.871,93	16	8.974,77	13	6.521,92	11	5.856,41	10	5.324,01
SETUR	13	7.282,49	12	6.559,94	11	5.476,13	8	4.069,07	6	3.612,72	6	3.422,58	6	3.422,58
SEDIT/SETOP	8	4.430,34	8	4.563,44	10	6.426,84	10	5.704,30	10	5.704,30	10	5.704,30	10	5.514,16
SECT/SECTIT	14	7.434,60	12	6.845,16	12	6.845,16	13	6.978,27	11	6.274,73	9	5.133,87	10	5.476,12
SESA	194	229.176,57	184	222.198,30	186	222.542,66	187	227.693,45	189	226.514,56	194	229.081,49	203	234.621,16
SESP	35	20.079,14	35	20.402,38	35	19.413,63	40	23.816,51	40	22.827,75	41	24.395,38	40	21.828,46
SESPORT	70	38.960,37	67	36.773,71	62	34.910,32	62	34.130,73	60	33.788,47	60	32.533,53	59	33.978,60
APE	12	6.312,76	10	5.704,30	9	5.133,87	7	3.993,01	7	3.993,01	9	5.057,81	9	4.848,65
Defensoria Pública	456	274.476,51	454	269.232,15	446	272.919,34	440	265.312,15	433	264.200,19	446	272.971,61	439	266.983,44
Polícia Civil	173	95.394,92	154	87.503,96	154	86.724,38	156	86.914,50	156	90.356,10	167	94.539,26	164	90.489,20
Polícia Militar-HPM	25	28.254,00	17	20.094,00	17	20.094,00	17	20.094,00	17	20.094,00	17	20.094,00	16	18.912,00
Polícia Militar	181	100.661,89	169	95.851,25	162	90.451,19	155	87.618,04	152	86.676,91	151	85.754,63	162	91.401,90
CBMES	41	23.387,63	39	22.246,77	38	21.010,84	37	21.296,05	39	21.733,39	42	25.079,91	42	23.406,64
Vice-Governadoria	3	1.711,29	3	1.711,29	3	1.711,29	3	1.711,29	3	1.711,29	1	570,43	1	570,43
TOTAL DA DIRETA	2.682	1.663.776,05	2.580	1.608.701,59	2.444	1.516.395,19	2.465	1.541.125,96	2.671	1.686.510,05	2.844	1.795.182,31	2.821	1.728.144,30

Fonte: Relatórios SIARHES - Administração Direta e Autarquias.

DEMONSTRATIVO DO QUANTITATIVO E DOS GASTOS COM ESTAGIÁRIOS - AUTARQUIAS

Órgãos	nov/2014		dez/2014		jan/2015		fev/2015		mar/2015		abr/2015		mai/2015	
	Quant.	Valor	Quant.	Valor	Quant.	Valor	Quant.	Valor	Quant.	Valor	Quant.	Valor	Quant.	Valor
IDURB	7	4.354,28	7	3.993,01	7	3.707,79	4	1.825,38	2	1.140,86	2	1.140,86	2	1.140,86
ARSI	10	6.065,57	10	5.704,30	7	3.897,94	6	3.422,58	6	3.422,58	6	2.890,18	6	3.745,82
ADERES	7	3.993,01	7	3.993,01	5	2.852,15	4	2.281,72	3	1.711,29	3	1.540,16	2	1.140,86
AGERH	-	-	-	-	-	-	-	-	-	-	-	-	1	266,20
ASPE	6	3.650,75	6	3.422,58	6	3.422,58	6	2.490,88	4	1.882,42	3	1.426,07	2	1.007,76
DERTES/DER	39	22.436,91	40	21.714,37	28	15.477,67	26	14.108,63	24	11.484,65	19	10.838,17	20	10.914,23
DETRAN	153	87.091,70	156	89.405,05	114	62.131,96	108	61.295,34	105	57.342,59	96	52.599,66	86	47.104,60
DIO	19	10.838,17	21	10.667,04	14	8.195,17	13	6.198,68	10	5.704,30	10	5.704,30	10	5.704,30
FAMES	46	20.039,50	41	18.819,78	16	7.522,79	8	4.393,01	8	4.222,58	6	3.422,58	43	30.129,23
FAPES	22	12.701,57	22	12.682,56	20	11.066,34	17	8.993,78	15	8.157,15	15	8.119,12	15	9.126,87
ESESP	7	4.221,18	8	4.563,44	7	3.993,01	7	3.859,91	6	3.422,58	3	1.711,29	3	1.711,29
ICAES	38	22.170,71	37	19.698,85	26	15.154,42	28	15.762,89	27	15.002,31	27	15.819,93	32	17.816,44
IDAF	27	14.850,19	26	14.526,95	24	13.519,20	23	13.100,88	23	12.568,48	20	11.408,60	22	12.055,09
IEMA	94	53.734,51	89	49.950,66	59	32.780,70	59	33.845,52	59	32.932,83	57	32.856,77	56	31.392,66
INCAPER	25	14.812,16	24	13.956,52	21	11.560,72	20	11.408,60	19	10.476,90	16	8.575,46	17	9.499,96
IOPES	31	17.322,06	30	17.112,90	19	10.476,90	17	9.697,31	17	9.697,31	17	9.697,31	17	9.697,31
IPAJM	42	23.958,05	45	25.346,11	30	17.188,95	27	14.926,25	26	14.165,68	34	20.041,10	35	19.698,85
IPES/IJSN	25	14.469,91	26	14.545,97	23	13.062,84	22	11.941,00	20	11.294,51	19	10.838,17	19	10.762,11
IPEM	4	2.281,72	4	2.281,72	4	2.281,72	6	3.365,54	6	3.061,31	5	2.852,15	6	3.118,35
PROCON	29	15.610,77	27	14.717,09	22	11.370,57	17	9.298,01	17	8.936,74	16	8.423,36	15	8.366,31
ITUPRODEST	36	19.592,54	33	18.329,82	27	13.975,54	28	15.876,97	27	14.774,13	25	14.260,75	25	13.994,55
JUCEES	30	16.086,13	35	20.744,65	32	17.341,07	32	18.348,84	32	16.010,07	25	14.260,75	26	14.888,22
RTV-ES	37	20.801,68	38	21.105,92	33	18.805,18	32	17.778,40	31	17.322,06	28	15.972,04	27	15.401,61
SUPPIN	8	4.563,44	8	4.563,44	6	3.422,58	6	3.422,58	6	3.422,58	6	3.004,26	5	2.852,15
TOTAL DA INDIRETA	742	415.646,51	740	411.845,74	550	303.207,79	516	287.642,70	493	268.155,91	458	257.403,04	492	281.535,63

Órgãos	jun/2015		jul/2015		ago/2015		set/2015		out/2015		nov/2015		dez/2015	
	Quant.	Valor	Quant.	Valor	Quant.	Valor	Quant.	Valor	Quant.	Valor	Quant.	Valor	Quant.	Valor
IDURB	3	1.920,45	4	2.110,59	4	2.566,93	3	1.711,29	3	1.521,15	2	1.140,86	2	1.140,86
ARSI	8	4.411,33	8	4.563,44	8	4.563,44	8	4.563,44	8	4.563,44	8	4.563,44	8	4.012,02
ADERES	2	1.140,86	3	1.749,32	3	1.464,10	3	2.224,68	4	2.224,68	5	2.566,93	5	2.852,15
AGERH	2	1.273,96	2	1.140,86	2	1.140,86	3	1.540,16	3	1.711,29	4	1.692,28	3	1.920,45
ASPE	1	570,43	1	570,43	1	570,43	1	570,43	1	570,43	2	874,66	1	570,43
DERTES/DER	19	10.838,17	18	10.267,74	18	10.267,74	18	10.419,85	20	11.769,87	23	14.165,67	22	12.606,51
DETRAN	87	49.937,71	83	47.573,45	81	44.397,13	78	43.998,74	77	44.112,84	80	46.939,51	81	42.687,17
DIO	10	5.571,20	11	6.445,86	12	6.578,96	14	8.233,21	14	7.986,02	14	7.986,02	14	6.959,24
FAMES	45	19.622,58	42	17.622,58	41	17.717,65	37	16.022,58	45	21.992,95	40	16.622,58	43	18.775,39
FAPES	18	9.697,32	20	10.762,10	21	10.667,04	17	9.450,12	18	10.705,06	23	12.948,76	21	11.921,99
ESESP	3	1.711,29	2	1.140,86	1	570,43	3	1.445,09	5	2.700,04	6	3.213,42	6	3.422,58
ICAES/IASES	30	16.827,69	26	15.534,71	29	16.409,38	30	16.979,80	32	19.014,32	34	18.653,06	32	17.417,12
IDAF	21	12.245,23	21	11.864,95	20	11.408,60	21	11.598,74	20	11.408,60	21	11.826,91	21	12.264,24
IEMA	57	32.856,77	56	30.708,14	53	30.137,72	56	30.623,90	56	31.525,76	55	30.879,28	53	29.187,00
INCAPER	16	9.126,88	13	7.415,59	15	7.967,01	16	9.126,88	17	9.697,31	19	11.655,78	19	10.838,17
IOPES	17	9.697,31	14	7.986,02	16	8.727,58	17	9.849,42	17	9.107,87	15	8.556,45	15	8.556,45
IPAJM	33	18.824,19	31	16.961,65	27	15.173,44	26	14.831,18	32	18.367,84	38	21.828,47	38	20.991,80
IPES/IJSN	18	10.267,74	18	10.267,74	16	7.757,85	12	6.350,79	14	6.426,84	17	9.887,45	14	7.320,51
IPEM	5	2.414,82	4	2.281,72	5	2.566,93	5	2.852,15	5	2.395,81	4	2.281,72	4	2.281,72
PROCON	17	9.126,88	16	9.126,88	18	9.240,97	16	9.126,88	17	9.583,22	17	9.545,20	21	12.834,66
ITUPRODEST	25	13.462,14	19	9.811,39	18	9.546,31	19	10.667,04	24	12.815,66	21	11.979,03	21	10.800,14
JUCEES	24	12.758,62	22	12.549,46	22	12.131,15	21	11.047,33	23	11.750,86	20	11.370,57	21	11.913,45
RTV-ES	27	15.401,61	22	12.549,46	23	13.005,80	24	12.929,75	26	14.450,89	26	14.526,95	25	14.260,75
SUPPIN	6	3.498,64	4	2.281,72	4	2.281,72	6	2.909,19	6	2.928,21	5	2.509,89	5	3.118,35
TOTAL DA INDIRETA	494	273.203,82	460	253.286,66	458	246.840,16	454	248.312,06	485	269.330,96	499	278.214,89	495	268.653,15

Fonte: Relatórios SIARHES - Administração Direta e Autarquias.

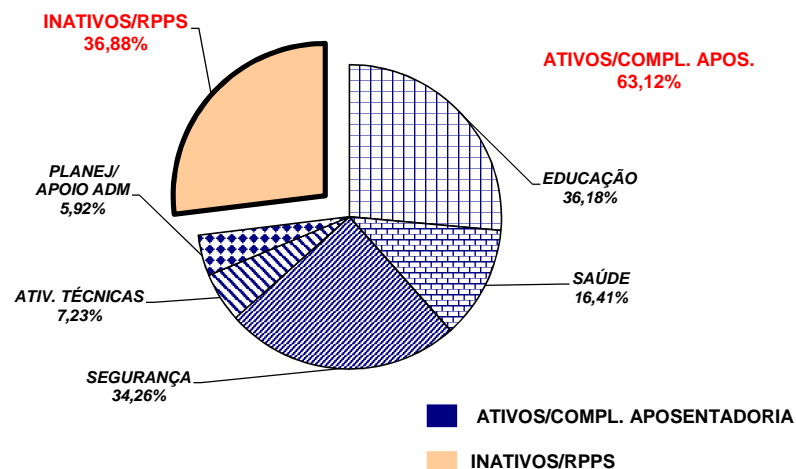
	nov/14		dez/14		jan/15		fev/15		mar/15		abr/15		mai/15	
TOTAL GERAL	4.740	2.786.024,02	4.759	2.760.156,79	3.267	1.900.688,89	3.398	2.033.137,31	3.444	2.181.904,52	3.231	1.995.222,13	3.216	1.961.267,09
	jun/15		jul/15		ago/15		set/15		out/15		nov/15		dez/15	
TOTAL GERAL	3.176	1.936.979,87	3.040	1.861.988,25	2.902	1.763.235,35	2.919	1.789.438,02	3.156	1.955.841,01	3.343	2.073.397,20	3.316	1.996.797,45

**DEMONSTRATIVO DO QUANTITATIVO E DA DISTRIBUIÇÃO DA FOLHA DE PAGAMENTO COM PESSOAL DO PODER EXECUTIVO
NAS ÁREAS DE EDUCAÇÃO, SAÚDE, SEGURANÇA PÚBLICA E OUTROS
DEZEMBRO/2015**

Demonstrativo do Número de Servidores

ESPECIFICAÇÃO	DADOS MÊS DEZEMBRO/15	%	MÉDIA MENSAL JAN/15 A DEZ/15	%
1 - ATIVOS/COMPL. APOSENTADORIA	58.743	63,02	57.906	63,12
EDUCAÇÃO (1)	22.535	38,36	20.950	36,18
SAÚDE (2)	9.356	15,93	9.504	16,41
SEGURANÇA (3)	19.417	33,05	19.838	34,26
OUTROS ATIV. TÉCNICAS (4)	4.062	6,91	4.186	7,23
OUTROS PLANEJ./APOIO ADM. (5)	3.373	5,74	3.429	5,92
2 - INATIVOS/RPPS	34.469	36,98	33.840	36,88
TOTAL	93.212	100,00	91.746	100,00

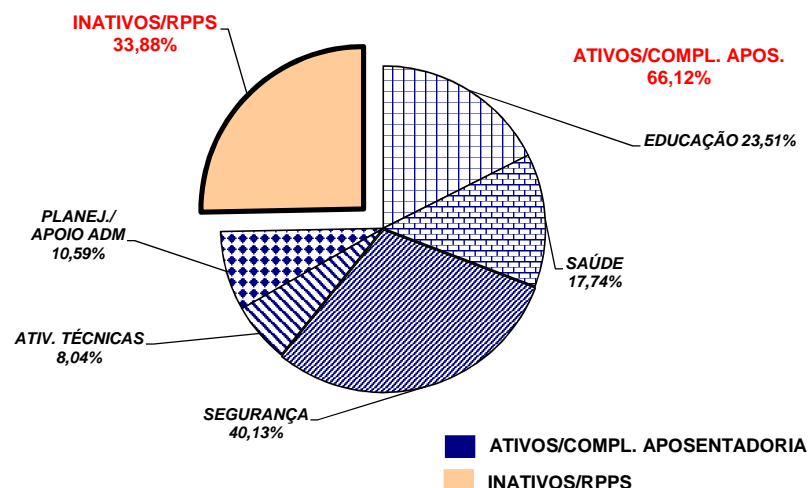
Fonte: Relatórios SIARHES - Administração Direta e Autarquias.



Demonstrativo dos Gastos

ESPECIFICAÇÃO	DADOS MÊS DEZEMBRO/15	%	MÉDIA MENSAL JAN/15 A DEZ/15	%
1 - ATIVOS/COMPL. APOSENTADORIA	361.178,59	69,81	297.106,83	66,12
EDUCAÇÃO (1)	112.759,39	31,22	69.837,90	23,51
SAÚDE (2)	57.410,18	15,90	52.721,38	17,74
SEGURANÇA (3)	131.889,26	36,52	119.222,33	40,13
OUTROS ATIV. TÉCNICAS (4)	24.829,11	6,87	23.872,82	8,04
OUTROS PLANEJ./APOIO ADM. (5)	34.290,65	9,49	31.452,40	10,59
2 - INATIVOS/RPPS	156.216,46	30,19	152.245,26	33,88
TOTAL	517.395,05	100,00	449.352,10	100,00

Fonte: Relatórios SIARHES - Administração Direta e Autarquias.



Notas:

(1) - Inclui SEDU CLT/Estatutário/DTA e DTM.

(2) - Inclui SESA - Efetivos, Comissionados e Contratados Temporários

(3) - Inclui PM/PC - Administrativos e Policiais; CBMES; HPM, SESP; SEJUS e IASES

(4) - Inclui SEAG; SEAMA; SECULT; SETADES/SEASTDH/SEADH/SEASM; SEDES;SETUR; SEDURB; SETOP; SESPORT; ADERES; AGERH; DER/ES; FAMES; ESESP; IEMA; IDAF; INCAPER, IOPES, DETRAN, IDURB e ARSI.

(5) - Inclui SECONT; APE; ASPE; SEG; Casa Civil; Vice Governadoria; Casa Militar; SECT/SECTIT; Defensoria Pública; PGE; SEP; SEGER; Previdência Complementar; Pensões Especiais; SECOM; SEFAZ; FAPES; IJSN; RTV-ES; DIO; IPAJM; PROCON; PRODEST; IPREM; JUCEES e SUPPIN

**DEMONSTRATIVO DA CONTRIBUIÇÃO PATRONAL E DOS SERVIDORES, DO
PODER EXECUTIVO, PARA O REGIME PRÓPRIO DE PREVIDÊNCIA SOCIAL - RPPS**

Em R\$ 1,00

ESPECIFICAÇÃO	MESES						
	NOVEMBRO/2014	DEZEMBRO/2014	JANEIRO/2015	FEVEREIRO/2015	MARÇO/2015	ABRIL/2015	MAIO/2015
Contribuição Servidores	19.898.447,77	21.343.959,35	20.306.723,28	19.848.546,25	20.083.183,16	20.211.207,51	20.257.472,70
FF/Fundo Financeiro	13.651.878,25	14.193.382,49	13.848.735,74	13.343.642,12	13.574.342,37	13.675.254,05	13.732.494,32
FP/Fundo Previdenciário	6.246.569,52	7.150.576,86	6.457.987,54	6.504.904,13	6.508.840,79	6.535.953,46	6.524.978,38
Contribuição Patronal	33.680.800,76	36.151.163,40	34.261.777,13	34.214.710,02	34.244.483,56	34.366.606,10	34.564.073,14
FF/Fundo Financeiro	21.186.517,30	21.844.134,94	21.348.749,35	21.206.655,72	21.230.593,38	21.285.651,20	21.512.302,72
FP/Fundo Previdenciário	12.494.283,46	14.307.028,46	12.913.027,78	13.008.054,30	13.013.890,18	13.080.954,90	13.051.770,42
Total	53.579.248,53	57.495.122,75	54.568.500,41	54.063.256,27	54.327.666,72	54.577.813,61	54.821.545,84

ESPECIFICAÇÃO	MESES						
	JUNHO/2015	JULHO/2015	AGOSTO/2015	SETEMBRO/2015	OUTUBRO/2015	NOVEMBRO/2015	DEZEMBRO/2015
Contribuição Servidores	20.681.273,71	20.360.178,68	20.501.938,70	20.387.048,88	20.173.993,94	20.537.791,64	20.789.068,56
FF/Fundo Financeiro	14.028.403,21	13.654.530,18	13.769.096,59	13.686.809,82	13.513.530,95	13.590.581,62	13.538.807,70
FP/Fundo Previdenciário	6.652.870,50	6.705.648,50	6.732.842,11	6.700.239,06	6.660.462,99	6.947.210,02	7.250.260,86
Contribuição Patronal	34.992.193,80	34.388.675,17	34.703.569,43	34.328.698,07	33.836.122,85	34.508.687,11	34.914.675,58
FF/Fundo Financeiro	21.690.796,14	21.022.319,53	21.244.698,39	20.932.568,95	20.516.833,73	20.615.975,30	20.408.822,83
FP/Fundo Previdenciário	13.301.397,66	13.366.355,64	13.458.871,04	13.396.129,12	13.319.289,12	13.892.711,81	14.505.852,75
Total	55.673.467,51	54.748.853,85	55.205.508,13	54.715.746,95	54.010.116,79	55.046.478,75	55.703.744,14

Fonte: Relatórios SIARHES - PRO2722R da Administração Direta e Autarquias.

Obs.: A partir de jan/10, com a edição da L.C. n° 539/2009, deixou de ser devida a parcela de IPAJM patronal dos aposentados e pensionistas.

**DEMONSTRATIVO DA CONTRIBUIÇÃO PATRONAL E DOS SERVIDORES, DO
PODER EXECUTIVO, PARA O INSTITUTO NACIONAL DO SEGURO SOCIAL - INSS**

Em R\$ 1,00

ESPECIFICAÇÃO	MESES						
	DEZEMBRO/2014	JANEIRO/2015	FEVEREIRO/2015	MARÇO/2015	ABRIL/2015	MAIO/2015	JUNHO/2015
INSS - Contribuição Servidores	10.422.721,04	3.243.038,24	3.626.890,30	7.105.399,99	5.364.403,72	5.414.606,84	5.397.731,29
INSS - Contribuição Patronal	23.378.870,13	7.259.097,82	7.842.018,30	15.582.081,86	11.491.816,67	11.745.333,23	11.628.213,34
Total	33.801.591,17	10.502.136,06	11.468.908,60	22.687.481,85	16.856.220,39	17.159.940,07	17.025.944,63

ESPECIFICAÇÃO	MESES					
	JULHO/2015	AGOSTO/2015	SETEMBRO/2015	OUTUBRO/2015	NOVEMBRO/2015	DEZEMBRO/2015
INSS - Contribuição Servidores	6.893.622,52	5.477.518,68	5.377.887,64	5.346.841,68	5.368.962,14	7.984.079,39
INSS - Contribuição Patronal	14.997.753,65	11.716.880,95	11.570.537,57	11.522.613,95	11.714.198,14	18.073.559,92
Total	21.891.376,17	17.194.399,63	16.948.425,21	16.869.455,63	17.083.160,28	26.057.639,31

Fonte: Relatórios SIARHES - PRO0546R da Administração Direta e Autarquias.

Obs.: Da contribuição patronal estão deduzidos os valores dos benefícios previdenciários de Salário Família e Salário Maternidade.